



ÜRÜN KATALOĞU 2020

Elektrikli El Aletleri
Tezgahlar
Bahçe Ürünleri







İÇİNDEKİLER



POWER X-CHANGE - ALETLER

Power X-Change Akü sistemi **6**

| | |
|----------------------------------|----|
| Power X-Change Akü Sistemi | 6 |
| Aksesuarlar Aküler-Şarj Aletleri | 16 |
| Akülü Vidalamalar 18 V | 18 |
| Akülü Combo Setler | 21 |
| Akülü Darbeli Vidalamalar | 22 |
| Akülü Alçıpan Vidalama | 23 |
| Akülü Darbeli Somun Sıkmalı | 24 |
| Akülü Kırıcı-Deliciler | 26 |

| | |
|--|----|
| Akülü Boya Harç Karıştırıcı | 28 |
| Akülü Taşlamalar | 30 |
| Akülü Testereler | 32 |
| Akülü Gönye Testere | 34 |
| Akülü Zımparalar ve Polisaj Makineleri | 36 |
| Akülü Islak-Kuru Süpürgeler | 40 |
| Akülü Hava Kompresörleri | 42 |
| Akülü Aydınlatmalar ve Aksesuarları | 44 |

ELEKTROMEKANİK EL ALETLERİ

Vidalamalar **48**

| | |
|-----------------------------------|----|
| Şarjlı Vidalamalar 3,6 V | 48 |
| Akülü Vidalama 12 V | 50 |
| Akülü Darbeli Vidalama | 52 |
| Alçıpan Vidalama, Darbesiz Matkap | 53 |

Delme ve Karıştırma **54**

| | |
|---------------------------|----|
| Darbeli Matkap | 54 |
| Kırıcı - Deliciler 2 Kg | 57 |
| Kırıcı - Deliciler 5 Kg | 58 |
| Kırıcılar | 60 |
| Boya Harç Karıştırıcıları | 62 |

Taşlamalar **64**

| | |
|-------------------|----|
| Taşlamalar 230 mm | 65 |
| Taşlamalar 125 mm | 65 |
| Taşlamalar 115 mm | 66 |

Freze Ve Planyalar **67**

| | |
|---------------------|----|
| Kanal Açma | 67 |
| Yassı Dübел Frezesi | 68 |
| Dik Freze | 69 |
| Planyalar | 70 |

Testereler **72**

| | |
|--|----|
| Dekupaj Testereler | 72 |
| Daire Testereler | 74 |
| Daldırma Testeresi | 75 |
| Kılıç Testereler | 76 |
| Çok amaçlı Gravür Seti ve Aksesuarları | 78 |

Zımparalar **80**

| | |
|------------------------------------|----|
| Alçıpan - Duvar Zımpara Makineleri | 83 |
|------------------------------------|----|

Sprey Boya Sistemi **86**

Diğer El Aletleri **88**

| | |
|------------------------|----|
| Sıcak Hava Tabancaları | 88 |
| Zimba Makineleri | 89 |

Ahşap İşleme Makineleri **90**

| | |
|---------------------------|-----|
| Pistonlu Gönye Testereler | 91 |
| Gönye Testereler | 92 |
| Tablalı Gönye Testereler | 93 |
| Tezgah Testereleri | 94 |
| Tezgah Planya | 97 |
| Tezgah Dekupaj Testere | 98 |
| Ahşap Torna Tezgahı | 99 |
| Şerit Testereler | 100 |

Temizlik Teknolojisi **102**

| | |
|----------------------------|-----|
| Islak-Kuru Süpürgeler | 102 |
| Yüksek Basıncılı Yıkamalar | 104 |

Basıncılı Hava **106**

| | |
|--------------------------------|-----|
| Yağlı Hava Kompresörleri | 107 |
| Yağsız Hava Kompresörleri | 108 |
| Havalı Aletler ve Aksesuarları | 109 |

Taş Motorları **112**

Sütunlu Matkaplar **114**

Benzinli Jenaratörler **116**

Oto Ürünleri **118**

| | |
|---|-----|
| Akü Şarj Cihazları | 118 |
| Polisaj Makineleri, Darbeli Somun Sıkma | 121 |

POWER X-CHANGE - BAHÇE

| | |
|-------------------------------------|-----|
| Akülü Çim Biçmeler 36 V | 124 |
| Akülü Çok Amaçlı Serpme ve Çapalama | 128 |
| Akülü Çalı Tırpanı | 125 |
| Akülü Kenar Kesme | 130 |
| Akülü Çit Budama | 131 |

| | |
|--------------------------------------|-----|
| Akülü Budama | 133 |
| Akülü Ağaç Kesme, Zincir Bileme | 134 |
| Akülü Çim Makası ve Budama Testeresi | 135 |
| Akülü Yaprak Üfleme | 136 |
| Akülü Bahçe Pompası | 138 |

BİTKİ BAKIM ÜRÜNLERİ

| | |
|---------------------------|-----|
| Benzinli Çim Biçmeler | 140 |
| Elektrikli Çim Biçmeler | 143 |
| Elektrikli Kenar Kesmeler | 144 |
| Benzinli Çalı Tırpanı | 145 |
| Çit Budamalar | 148 |

| | |
|--------------------------------------|-----|
| Ağaç Kesmeler | 150 |
| Elektrikli Dal Budama, Zincir Bileme | 151 |
| Akülü Yaprak Üfleme | 136 |
| Akülü Bahçe Pompası | 138 |

SU TEKNİĞİ

| | |
|--|-----|
| Aquasensor - Sensörle Dalgıç Pompalar | 154 |
| Aquasensor - Kirlı Su Dalgıç Pompaları | 157 |
| Aquasensor - Temiz Su Dalgıç Pompaları | 158 |
| 2'si 1 Arada Çok Amaçlı Pompalar | 160 |
| Kirlı Su Dalgıç Pompaları | 162 |

| | |
|--------------------------------------|-----|
| Temiz Su Dalgıç Pompaları | 164 |
| Derin Kuyu Dalgıç / Basınç Pompaları | 166 |
| Yüzey Pompaları Plus | 168 |
| Bahçe Pompaları | 171 |
| Hidroforlar | 173 |

YETKİLİ TEKNİK SERVİS LİSTESİ

174



EINHELL VE BMW İ MOTORSPORT GELECEĞİ ŞİMDİDEN GERÇEKLEŞTİRMEK.

EINHELL, BMW İ MOTORSPORT ANA SPONSORUDUR. AKÜ GÜCÜ İLE GELECEĞE DOĞRU.

Formula E'deki otomotiv geleceği için önemli olan, Einhell akülü aletler için de itici güçtür: Performans, dayanıklılık ve devamlılık. Bu vizyonla beraber, BMW i Motorsport ile işbirliği, şirketin iletişim açısından yeni oluşumlara yol açtığı için mantıklı ve stratejik bir adımdır. Gün geçtikçe kullanıcılar kablosuz cihazların sunduğu kullanım özgürlüğünü takdirle karşılamaktadır. ABB FIA Formula E Şampiyonası'nın 2019/20 sezonunda da BMW i Motorsport'un ana sponsorlarından biri olarak kendimizi tanıtmaktan gurur duyuyoruz. Bu ortaklık sayesinde sizin için daha da iyi olmayı ve bu pazarda kablosuz uzmanlıkta ilk sırayı (pole pozisyonunu) elde etmeyi hedefliyoruz.



ÖNÜMÜZDEKİ 10 YILLIK SÜREDE AKÜLERİN EV VE BAHÇEDE KABLO KULLANIMININ TAMAMAMEN YERİNE GEÇECEĞİNİ DÜŞÜNÜYORUZ. BU NEDENLE TEKNOLOJİ VE ÜRÜN GELİŞTİRME ALANLARINDA TÜM GÜCÜMÜZÜ POWER-X CHANGE AKÜ PLATFORMUNDA BİRLEŞTİRİYORUZ.

Andreas Kroiss, Einhell Germany AG CEO'su

BMW VE FORMULA E. GELECEĞİN HAREKETLİLİĞİ İÇİN BİR PLATFORM OLARAK FORMULA E.

BMW i Andretti Motorsport, ABB FIA Formula E Şampiyonası'nın 2019/20 sezonunda fabrika takımı olarak yer alıyor. BMW iFE.20 için yeni BMW i aktarma organları ile BMW, yarış ortamında gelecekteki modellerin seri gelişimine fayda sağlayarak geri dönecek değerli bilgiler kazandırmayı hedeflemektedir. Formula E aktarma organları sezon boyunca yarışlardan deneyimler kazanır. Formula E'den elde edilen bulgular, iNEXT dahil olmak üzere gelecekteki seri aktarma organlarının geliştirilmesinde doğrudan kullanılmaktadır.

İŞ BİRLİĞİNİN FAYDALARI EINHELL VE MÜŞTERİLERİ İÇİN FORMULA E'NİN MEDYADA GENİŞ YER ALMASI MARKANIN TANITIMI İÇİN BÜYÜK FAYDADIR.

- E-mobilite ve Einhell Power X-Change şarj edilebilir akü platformuyla mükemmel uyum: Geleceği mümkün kılan yenilikler.
- Formula E'nin popüleritesindeki sürekli artış sayesinde geniş kitlelere ulaşma.
- BMW ve diğer işbirliği ortaklarının iletişimi sayesinde ek çarpan etkisi.
- Uluslararası farkındalıkta büyüme: dünyaca ünlü metropollerin kalbindeki yarışların dünya çapında sahnelenmesi.



BMW i Motorsport
Official Main Partner



POWER X-CHANGE

TÜM UYGULAMALAR İÇİN TEK AKÜ ATÖLYE VE BAHÇE İÇİN AKÜLÜ SİSTEM

Einhell'in Power X-Change akü sistemi sayesinde uyumlu tüm ekipmanı aynı aküyü kullanarak çalıştırabilirsiniz. Bahçe yada atölye makinası olması farketmez. TEK bir AKÜ hepsine yeterlidir. Bahçenizdeki işiniz bittiğinde sadece aküyü çıkartıp avuç taşıma makinanıza takıp başka atölye işlerinizi yapabilirsiniz. Basitçe aküyü bir makinadan çıkartıp diğerine takmanız yeterlidir.

TWIN-PACK® TEKNOLOJİSİ

Bir cihazın tek bir 18V şarj edilebilir akü tarafından sağlanandan daha fazla güce ihtiyacı varsa, sadece ikinci bir akü ekliyoruz, böylece 36 V üretiliyoruz. Buna Twin-Pack © Teknolojisi diyoruz. Çift Twin-Pack Teknolojisi şarj etme sıkıntısı olmadan daha da uzun süre çalışmayı mümkün kılar. Bu durumda, dört şarj edilebilir akü kullanılır. İlk iki akünün gücü nihayet bittiğinde, sistem otomatik olarak iki ek aküye geçer. * 36V cihazlar için 2x 18V şarj edilebilir akü gereklidir.

TWIN-PACK®

18V \oplus 18V \rightarrow 36V

TECHNOLOGY



* 36V cihazlar için 2x 18V şarj edilebilir akü gereklidir.



POWER X-CHANGE

YENİLİKÇİ KABLOSUZ AKÜ SİSTEMİ. POWER X-CHANGE SİSTEMİNİN SİZE FAYDALARI

Power X-Change sistemi ile çok kısa kabloların sıkıntısını, sayısız pil ve şarj cihazıyla boşa harcanan yeri ve birbirine ait cihazları aramayı geçmişte bırakın.

PARA TASARRUFU EDERSİNİZ.

- Artık, evdeki ve çevresindeki her iş için tek bir şarj edilebilir aküye * ihtiyacınız var, çünkü bu yüksek performanslı serideki her şarj edilebilir akü, Power X-Change ailesindeki her cihazla ve elbette şarj cihazlarıyla da uyumludur. Ürettiğimiz Power X-Change ailesine ait tüm akü şarj cihazları ve makineleri geçmiş ve gelecek modellerinin 10 yıl boyunca birbirine uyumlu olacağına garanti ve taahhüt etmekteyiz.
- Cihazları bir veya iki şarj edilebilir akü ve şarj cihazıyla satın almak arasında seçim yapabilirsiniz.
- Zaten bir Power X-Change şarj edilebilir akü ve şarj cihazınız varsa, aküsüz cihazları da satın alabilirsiniz.

SÜRDÜRÜLEBİLİR ÇEVRE KORUMASINA KATKIDA BULUNURSUNUZ.

- Daha az akü ve şarj cihazı, enerji ve kaynak tüketiminin azalması, diğer bir deyişle çevre üzerinde daha az yük anlamına gelir.
- Daha uzun süre dayanan ürünlerin sık sık değiştirilmesine gerek yoktur.
- Yedek parçaların daha az satın alınması doğal olarak kaynakları da korur.
- AAYS - Aktif Akü Yönetim Sistemimiz - enerji tüketimini önemli ölçüde azaltan verimli akü kontrolü sağlar.
- Twin Pack © Teknolojisiyle, yoğun enerji tüketen 36V uygulamalar için ayrı 36 V şarj edilebilir aküler üretmek yerine iki adet 18 V şarj edilebilir aküyü birleştiriyoruz. Bu da çevreyi korur.

* 36V cihazlar için 2x 18V şarj edilebilir akü gereklidir.

1 BATTERY.

1000 POSSIBILITIES.



POWER X-CHANGE ŞARJ EDİLEBİLİR AKÜNÜN ANAHTAR PERFORMANS GÖSTERGELERİ. FARK YARATAN 3 FAKTÖR.

18V, 5.2 Ah ve 1260 W - şarj edilebilir akü satın alırken, akünün çalışma süresini ve gücünü etkileyen bir dizi önemli performans göstergesiyle karşılaşırsınız. Arabayı örnek olarak kullanarak en önemli üç tanesini açıklıyoruz:

Amper-saat (Ah)

Amper-saat verileri (Ah), çalıştırılan cihazla mümkün olan işletme performansını gösterir. Bir araba için bu, benzin deposu kapasitesine karşılık gelir ne kadar büyük olursa, o kadar uzun süre araç kullanabilirsiniz.

Volt (V)

Voltaj verileri (V), şarj edilebilir akünün voltaj miktarını gösterir. Bir arabaya kıyasla, bu motorun büyüklüğü, diğer bir deyişle motor hacmi ve dolayısıyla motorun gücü olacaktır.

Watts (W)

Watt verileri (W), şarj edilebilir akü tarafından sağlanabilecek güç miktarını gösterir. Karşılaştırma için bir araba kullanırsak, motor çıkışın gücüne veya beygir gücüne karşılık gelir.



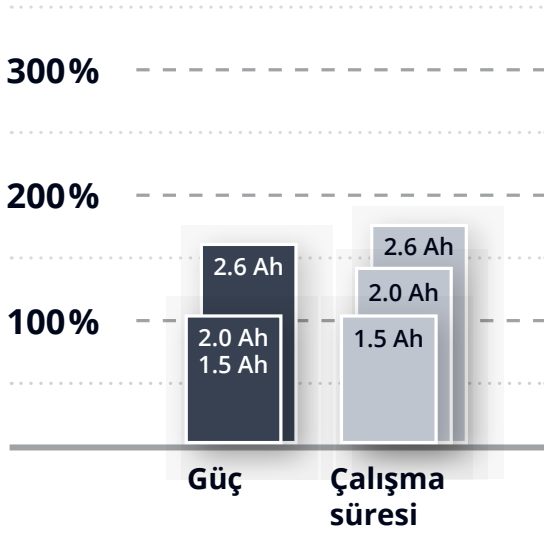


EN İDEAL AKÜ SEÇİMİ HER TÜRLÜ UYGULAMA İÇİN...

Tercih ettiğiniz uygulama için doğru şarj edilebilir akü hangisi ?
Tercihiniz için en ideal taşıma konforu, güç ve çalışma süresi kombinasyonunu seçin.



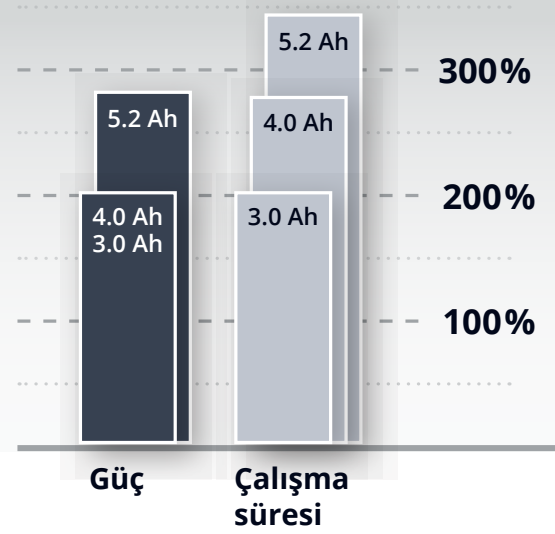
Power X-Change 18 V | 1.5 Ah | maks. 450 W
Power X-Change 18 V | 2.0 Ah | maks. 450 W
Power X-Change Plus 18 V | 2.6 Ah | maks. 720



- Satın almak için ucuz
- Küçük, hafif ve kullanışlı
- Düşük makine ağırlığı önemliyse - örneğin kapsamlı delme ve vidalama sırasında



Power X-Change 18 V | 3.0 Ah | maks. 900 W
Power X-Change 18 V | 4.0 Ah | maks. 900 W
Power X-Change Plus 18 V | 5.2 Ah | maks. 1260 W



- Bol miktarda güce ihtiyaç duyulduğunda, örneğin, zımparalı kesim için.
- İşler bazen biraz daha uzun sürdüğünde gerçekten uzun çalışma sürelerine sahip şarj edilebilir aküler



En iyi performansı garanti etmek için, aşağıdaki ürün grupları için 3,0 Ah ve daha yüksek kapasiteli akülerin kullanılmasını öneririz:

- Çim Biçme Makineleri
- Toprak Havalandırma Makineleri
- Zincir Testereler
- Yüksek Dal Budama Testereleri
- Taşlama Makineleri

POWER X-CHANGE

EN SON AKÜ TEKNOLOJİSİ İLE MAKSİMUM GÜVENLİK

Geleceğin cihazlarının kablosuz olacağına inandığımız için, en yüksek güvenlik standartlarını karşılayan bir platform geliştirdik. Akü teknolojimiz, daha fazla dayanıklılık, daha fazla güç ve daha fazla güvenlik için son teknoloji lityum iyon teknolojisini yüksek kaliteli elektronik kontrol sistemleri AAYS - Aktif Akü Yönetim Sistemimiz ile birleştirir.

■ YÜKSEK PERFORMANSLI, YÜKSEK VERİMLİ LİTYUM İYON HÜCRELER

Önceliğimiz, testlerde sayısız şarj ve deşarj döngüsünden (yaklaşık 5 yıllık kullanım simülasyonu) sonra bile en yüksek güvenlik ve performansı garanti eden yüksek kaliteli hücreler kullanmaktır. Power X-Change şarj edilebilir akülerimizde "bellek etkisi" yoktur, bu da şarjın hücrenin ömrünü kısaltmadan herhangi bir zamanda kesilebileceği veya devam ettirilebileceği anlamına gelir.

■ EK GÜVENLİ İŞÇİLİK VE ELEKTRONİK

Şarj edilebilir akülerimizin akıllı mekanik tasarımı ve elektronik bileşenlerin düzeni ve kalitesi, aynı zamanda ultra etkili ısı dağılımı ile son derece yüksek şok ve darbe direnci ile toza ve korozyona karşı koruma sağlar.

■ AKILLI ELEKTRONİK KONTROL SİSTEMİ AAYS - AKTİF AKÜ YÖNETİM SİSTEMİ

Bilgisayar destekli AAYS, elektrikli bileşenlerin ve ilgili donanımın güvenlikle ilgili tüm süreçlerini sürekli olarak izler ve kontrol eder ve bu nedenle güvenlik ve dayanıklılık açısından standartları belirler. Hücreleri aşırı yüklenmeye ve aşırı ısınmaya karşı korur ve akıllı bir "uyku modu" olduğundan derin deşarjı ortadan kaldırır. Optimize edilmiş şarj işlemi, şarj edilebilir akülere kolaylık sağlar ve bu nedenle daha uzun ömürlü olmalarına yardımcı olur.

MONITORED BY
ABS
ACTIVE BATTERY
MANAGEMENT
SYSTEM



BRUSHLESS
ENERGY
Einhell

KÖMÜRSÜZ MOTORLAR. KÖMÜRSÜZ ENERJİ İLE DAHA VERİMLİ ÇALIŞMA.

FIRÇASIZ ENERJİ İLE DAHA VERİMLİ ÇALIŞMALAR

Birçok Power X-Change ürünü fırçasız motorlarla donatılmıştır. Böylece ürünler daha yüksek performans ve şarj başına çalışma sürelerine sahip olurken parçaların olmaması sebebiyle de bakım gerektirmezler.

■ DAHA FAZLA GÜÇ

Sürtünme sebebiyle oluşan kayıplar son derece düşüktür. Bu daha yüksek tork ve verim seviyesi demektir.

■ DAHA UZUN ÇALIŞMA SÜRESİ

Fırçalar (kömürler) sebebiyle enerji boşa harcanmaz ve optimum enerji verimliliği sağlanır. Bu durum her şarj sonrası daha uzun kullanım yani daha uzun aralıklarla şarj etmek demektir. Bu ise elektrik tasarrufu anlamına gelir.

■ DAHA UZUN ÖMRÜ

Daha az sürtünme, daha düşük çalışma sıcaklığı, daha az aşınma. Fırçasız motora sahip bir cihaz daha uzun ömürlü olacaktır ve bu kullanım ömrü boyunca daha az yedek parça satın alınmaz anlamına gelir. Dolayısıyla daha fazla tasarruf etmenize yardımcı olarak hem cüzdanınızı hem de çevreyi mutlu eder.

■ DAHA KOMPAKT TASARIM

Kompakt motorlar - kompakt motor gövdeleri. İnce cihazlar ele daha iyi oturur ve dar yerlerde dar yerlerde kullanım için mükemmeldirler.


■ BAKIM GEREKTİRMEZ

Bir daha asla kömür değiştirmeyin. Geleneksel motorlar sürekli kömür değişimine ihtiyaç duyarlar. Kömürsüz cihazlarda durum aynı değildir ve bu para kaynakların tasarrufu anlamına gelmektedir.

+25%
Daha fazla güç*

+50%
Daha uzun çalışma süresi

+100%
Daha uzun servis ömrü*



*Geleneksel karbon fırça motorlarına kıyasla yaklaşık değerler



BRUSHLESS
ENERGY
Einhell





Einhell

THE ENAB

Einhell

POWER X-CHANGE



PXC Akü Kılavuzu



| 18 V 1.5 Ah ²⁾ | 18 V 2.0 Ah | 18 V 2.6 Ah | 18 V 3.0 Ah ²⁾ | 18 V 4.0 Ah | 18 V 5.2 Ah |
|------------------------------|----------------|----------------|------------------------------|----------------|----------------|
|------------------------------|----------------|----------------|------------------------------|----------------|----------------|

PXC AKÜ KILAVUZU

| | | | | | | | | | |
|--|--|---------------------------|--|---------------------|---------------------|---------------------|---------------------|----------------------|----------------------|
| | Akülü Vidalama | TE-CD 18 Li Kömürsüz | | 265 ad. | 350 ad. | 460 ad. | 530 ad. | 700 ad. | 920 ad. |
| | | TE-CD 18 Li E | | 230 ad. | 300 ad. | 395 ad. | 450 ad. | 600 ad. | 790 ad. |
| | | TE-CD 18 Li | | 180 ad. | 240 ad. | 312 ad. | 360 ad. | 480 ad. | 625 ad. |
| | | TE-CD 18/2 Li | | 180 ad. | 240 ad. | 312 ad. | 360 ad. | 480 ad. | 625 ad. |
| | Akülü Darbeli Vidalama | TE-CD 18 Li-i Kömürsüz | | 265 ad. | 350 ad. | 460 ad. | 530 ad. | 700 ad. | 920 ad. |
| | | TE-CD 18-2 Li-i | | 180 ad. | 240 ad. | 312 ad. | 360 ad. | 480 ad. | 625 ad. |
| | Akülü Darbeli Somun Sıkma / Vidalama | TE-CI 18 Li Kömürsüz | | 210 ad. | 280 ad. | 365 ad. | 420 ad. | 560 ad. | 730 ad. |
| | | TE-CI 18/1 Li | | 140 ad. | 185 ad. | 250 ad. | 280 ad. | 370 ad. | 520 ad. |
| | | TE-CW 18 Li Kömürsüz | | 110 ad. | 150 ad. | 195 ad. | 225 ad. | 300 ad. | 390 ad. |
| | Akülü Matkap | TE-HD 18 Li | | 180 ad. 45 delik | 240 ad. 60 delik | 310 ad. 78 delik | 360 ad. 90 delik | 480 ad. 120 delik | 620 ad. 156 delik |
| | Akülü Avuç Taşlama | AXXIO | | 22 ad. 1) | 33 ad. 1) | 40 ad. | 46 ad. | 61 ad. | 85 ad. |
| | | TE-AG 18/115 Li | | 15 ad. 1) | 20 ad. 1) | 26 ad. | 30 ad. | 40 ad. | 60 ad. |
| | | TC-AG 18/115 Li | | 15 ad. 1) | 20 ad. 1) | 26 ad. | 30 ad. | 40 ad. | 60 ad. |
| | Akülü Daire Testere | TE-CS 18/165 Li | | 25 m 1) | 33 m 1) | 42 m | 49 m | 64 m | 82 m |
| | | TE-CS 18 Li | | 23 m | 30 m | 39 m | 45 m | 60 m | 78 m |
| | Akülü Dekupaj | TE-JS 18 Li | | 7 m | 9.5 m | 12 m | 14 m | 20 m | 30 m |
| | Akülü Kılıç Testere | TE-AP 18 Li | | 140 ad. | 185 ad. | 260 ad. | 290 ad. | 370 ad. | 570 ad. |
| | Akülü Gönye Testere | TE-MS 18/210 Li | | 72 ad. | 103 ad. | 130 ad. | 152 ad. | 190 ad. | 250 ad. |
| | Akülü Raspalama | VARRITO | | 23 dk. | 30 dk. | 39 dk. | 45 dk. | 60 dk. | 78 dk. |
| | Akülü Eksantrik Zımpara | TE-RS 18 Li | | 15 dk. | 20 dk. | 26 dk. | 30 dk. | 40 dk. | 52 dk. |
| | Akülü Üçgen Zımpara | TE-OS 18/1 Li | | 23 dk. | 27 dk. | 35 dk. | 40 dk. | 55 dk. | 70 dk. |
| | Akülü Polisaj Makinası | CE-CB 18/254 Li | | 56 dk. 1) | 81 dk. 1) | 89 dk. | 112 dk. | 127 dk. | 200 dk. |
| | Akülü Islak/Kuru Süpürge | TC-VC 18/20 Li S | | 8 dk. 1) | 10 dk. 1) | 12 dk. | 16 dk. | 20 dk. | 25 dk. |
| | Akülü El Süpürgesi | TE-VC 18 Li | | 12 dk. | 16 dk. | 20 dk. | 23 dk. | 31 dk. | 40 dk. |
| | 6'sı 1 arada Hibrit Kompresör | PRESSITO | | 20 dk. | 30 dk. | 40 dk. | 45 dk. | 60 dk. | 85 dk. |
| | Akülü Aydınlatma | TE-CL 18 Li H | | 8 h | 10 h | 13 h | 16 h | 22 h | 32 h |
| | | TE-CL 18 Li | | 8 h | 10 h | 13 h | 16 h | 22 h | 32 h |
| | Akülü Üfleme | TE-CB 18/180 Li | | 31 dk. | 39 dk. | 50 dk. | 62 dk. | 68 dk. | 100 dk. |


PXC Akü Kılavuzu



- 6 x 60 mm vida – ahşapta vidalama sayısı
- 22 mm hexagon somun – sıkma/sökme sayısı
- Ø 6 mm / 50 mm – betonda delik sayısı
- Ø 12 mm demir çubuk – kesim sayısı
- 19 mm sunta – kesim boyu (metre olarak)
- Ø 35 mm odun parçası – kesim sayısı
- 60 x 60 mm ahşap kalas – kesim sayısı



- Boşta çalışma süresi
- Aydınlatma süresi
- Çalışılabilir alan
- 70x70 mm kalas – kesim sayısı
- Ø 60 mm çaplı odun – kesim sayısı
- Boşta çalışma süresi (bıçak ile)
- Boşta çalışma süresi (misina ile)



| | | | 18 V 1.5 Ah ²⁾ | 18 V 2.0 Ah | 18 V 2.6 Ah | 18 V 3.0 Ah ²⁾ | 18 V 4.0 Ah | 18 V 5.2 Ah |
|------------------------------|-------------------|--|--|--|---|---|--|--|
| Akülü Çim Bıçme | GE-CM 18/30 Li | | 30 m ² ₁₎ | 70 m ² ₁₎ | 110 m ² | 150 m ² | 210 m ² | 270 m ² |
| | GE-CM 33 Li | | 150 m ² | 200 m ² | 250 m ² | 300 m ² | 400 m ² | 500 m ² |
| | GE-CM 36 Li (M) | | 175 m ² ₁₎ | 240 m ² ₁₎ | 300 m ² | 350 m ² | 480 m ² | 600 m ² |
| | GE-CM 43 Li | | 225 m ² ₁₎ | 300 m ² ₁₎ | 375 m ² | 450 m ² | 600 m ² | 750 m ² |
| | GE-CM 36/47 HW Li | | 150 / 300 m ² _{1) 3)} | 250 / 500 m ² _{1) 3)} | 280 / 560 m ² ₃₎ | 300 / 600 m ² ₃₎ | 500 / 1000 m ² ₃₎ | 600 / 1200 m ² ₃₎ |
| Akülü Çalı Tırpanı | AGILLO | | 20 dk. 15 dk. | 30 dk. 25 dk. | 40 dk. 30 dk. | 45 dk. 35 dk. | 65 dk. 45 dk. | 80 dk. 60 dk. |
| | GE-CT 36/30 Li E | | 20 dk. ₁₎ | 30 dk. ₁₎ | 40 dk. | 45 dk. | 60 dk. | 75 dk. |
| | GE-CT 18 Li | | 40 dk. | 55 dk. | 70 dk. | 80 dk. | 125 dk. | 160 dk. |
| | GC-CT 18/24 Li | | 40 dk. | 55 dk. | 70 dk. | 80 dk. | 125 dk. | 160 dk. |
| Akülü Kenar Kesme | GC-CT 18/24 Li P | | 40 dk. | 55 dk. | 70 dk. | 80 dk. | 125 dk. | 160 dk. |
| | GE-CC 18 Li | | 30 dk. | 45 dk. | 55 dk. | 60 dk. | 90 dk. | 120 dk. |
| | GE-CH 1846 Li | | 60 dk. | 80 dk. | 115 dk. | 120 dk. | 160 dk. | 230 dk. |
| | GE-CH 1855/1 Li | | 60 dk. | 80 dk. | 115 dk. | 120 dk. | 160 dk. | 230 dk. |
| Akülü Çok Fonksiyonlu Budama | GE-HC 18 Li T | | 20 dk. ₁₎ | 30 dk. ₁₎ | 37 dk. | 40 dk. | 60 dk. | 75 dk. |
| | GE-HH 18 Li T | | 20 dk. | 30 dk. | 37 dk. | 40 dk. | 60 dk. | 75 dk. |
| Akülü Yüksek Dal Kesme | GE-LC 18 Li T | | 30 dk. ₁₎ | 40 dk. ₁₎ | 50 dk. | 60 dk. | 75 dk. | 100 dk. |
| | GE-LC 36/35 Li | | 120 ad. ₁₎ | 160 ad. ₁₎ | 210 ad. | 240 ad. | 320 ad. | 420 ad. |
| Akülü Ağaç Kesme | GE-LC 18 Li | | 50 ad. ₁₎ | 70 ad. ₁₎ | 90 ad. | 100 ad. | 130 ad. | 180 ad. |
| | GE-CS 18 Li | | 180 dk. | 240 dk. | 330 dk. | 390 dk. | 480 dk. | 660 dk. |
| Akülü Yaprak Toplama | GE-CL 36 Li E | | 10 dk. ₁₎ | 13 dk. ₁₎ | 17 dk. | 20 dk. | 25 dk. | 35 dk. |
| | GE-CL 18 Li | | 10 dk. | 14 dk. | 17 dk. | 20 dk. | 26 dk. | 40 dk. |
| Akülü Yaprak Üfleme | GE-CL 18 Li E | | 10 - 180 dk. | 14 - 240 dk. | 17 - 330 dk. | 20 - 390 dk. | 26 - 480 dk. | 40 - 660 dk. |
| | GE-LB 36 Li E | | 15 dk. | 20 dk. | 25 dk. | 30 dk. | 40 dk. | 52 dk. |
| | GE-CG 18 Li | | 180 dk. | 240 dk. | 325 dk. | 360 dk. | 480 dk. | 650 dk. |
| Akülü Budama Testeresi | GE-GS 18 Li | | 70 ad. | 90 ad. | 120 ad. | 140 ad. | 180 ad. | 240 ad. |

- 1) Optimum performansı için daha yüksek kapasiteli aküler tavsiye edilir.
- 2)Yalnızca makina setlerinde ya da başlangıç kitlelerinde mevcuttur.
- 3)4 akü ile çalışma süresi (GE-CM 36/47 yalnızca 2 akü takılabilir).

Belirtilen değerler sabit standart test koşulları altında belirlenmiştir ve günlük kullanımda elde edilebilecek değerlerden farklı olabilir.

POWER X-CHANGE

**AKSESUARLAR
AKÜLER**

47 €



53 €



| TEKNİK ÖZELLİKLER | 2,6 Ah Power X-Change Plus Akü | 3,0 Ah Power X-Change Plus Akü |
|--------------------------------|--------------------------------|--------------------------------|
| Paket içeriği | 1 Akü | 1 Akü |
| Akü voltajı | 18 V | 18 V |
| Akü enerjisi | 47 Wh | 54 Wh |
| Akü gücü | 720 W | 900 W |
| Akü kapasitesi | 2,6 Ah | 3 Ah |
| 3A şarj akımındaki şarj süresi | 55 dk. | 75 dk. |
| Ambalaj | Renkli kutu | Renkli kutu |
| Master karton adedi | 24 adet | 18 adet |
| Ürün Kodu. | 45.114.36 | 45.115.01 |

POWER X-CHANGE PLUS

**AKSESUARLAR
AKÜLER**

58 €



75 €



| TEKNİK ÖZELLİKLER | 4,0 Ah Power X-Change Akü | 5,2 Ah Power X-Change Plus Akü |
|--------------------------------|---------------------------|--------------------------------|
| Paket içeriği | 1 Akü | 1 Akü |
| Akü voltajı | 18 V | 18 V |
| Akü enerjisi | 72 Wh | 94 Wh |
| Akü gücü | 900 W | 1260 W |
| Akü kapasitesi | 4,0 Ah | 5,2 Ah |
| 3A şarj akımındaki şarj süresi | 75 dk. | 100 dk. |
| Ambalaj | Renkli kutu | Renkli kutu |
| Master karton adedi | 24 adet | 16 adet |
| Ürün Kodu. | 45.113.96 | 45.114.37 |

POWER X-CHANGE

**AKSESUARLAR
AKÜLER**

95 €



| TEKNİK ÖZELLİKLER | 4,6 Ah Multi Ah Power X-Change Plus Akü |
|--------------------------------|---|
| Paket içeriği | 1 Akü |
| Akü voltajı | 18 V |
| Akü enerjisi | 72 / 100 Wh |
| Akü gücü | 900 / 1350 W |
| Akü kapasitesi | 4 / 6 Ah |
| 3A şarj akımındaki şarj süresi | 120 dk. |
| Ambalaj | Renkli kutu |
| Master karton adedi | 12 adet |
| Ürün Kodu. | 45.115.02 |

POWER X-CHANGE
**AKSESUARLAR
STARTER KIT**
75 €

85 €


| TEKNİK ÖZELLİKLER | 2,5 Ah Power X-Change Starter Kit | 4,0 Ah Power X-Change Starter Kit |
|--------------------------------|-----------------------------------|-----------------------------------|
| Paket içeriği | 1 Akü + 1 Sistem şarj cihazı | 1 Akü + 1 Sistem şarj cihazı |
| Akü voltajı | 18 V | 18 V |
| Akü enerjisi | 45 Wh | 72 Wh |
| Akü gücü | 720 W | 900 W |
| Akü kapasitesi | 2,5 Ah | 4,0 Ah |
| 3A şarj akımındaki şarj süresi | 50 dk. | 75 dk. |
| Ambalaj | Renkli kutu | Renkli kutu |
| Master karton adedi | 12 adet | 12 adet |
| Ürün Kodu. | 45.120.97 | 45.120.42 |

POWER X-CHANGE
**AKSESUARLAR
STARTER KIT**

| TEKNİK ÖZELLİKLER | 3 Ah Power X-Change Starter Kit |
|--------------------------------|---------------------------------|
| Paket içeriği | 2 Akü + 1 Sistem şarj cihazı |
| Akü voltajı | 18 V |
| Akü enerjisi | 54 Wh |
| Akü gücü | 900 W |
| Akü kapasitesi | 3,0 Ah |
| 3A şarj akımındaki şarj süresi | 60 dk. |
| Ambalaj | Renkli kutu |
| Master karton adedi | 6 adet |
| Ürün Kodu. | 45.120.83 |

146 €

POWER X-CHANGE
**AKSESUARLAR
ŞARJ CİHAZLARI**
25 €

54 €

55 €


| TEKNİK ÖZELLİKLER | Power X-Change (Sistem) | Power X-Change (Sistem) | Power X-Change (Sistem) |
|-------------------------|-------------------------|------------------------------------|----------------------------|
| Paket içeriği | 1 Sistem şarj cihazı | 1 Sistem şarj cihazı | 1 Sistem şarj cihazı |
| Uyumlu model | PXC - Aküler (18 V) | PXC - Aküler (18 V) | PXC - Aküler (18 V) |
| Şarj akımı | 3,0 A | 3,0 A her slot için (paralel şarj) | PXC: 3-4 A; PXC Plus 3-6 A |
| Multi şarj cihazı | - | - | • |
| Duvara monte edilebilir | • | • | • |
| Ambalaj | Renkli kutu | Renkli kutu | Renkli kutu |
| Master karton adedi | 24 adet | 12 adet | 12 adet |
| Ürün Kodu. | 45.120.11 | 45.120.64 | 45.120.69 |

AKÜLÜ VIDALAMALAR MATKAPLAR 18 V

POWER X-CHANGE

QUICK STOP-HIZLI DURUŞ FONKSİYONU

Hızlı ve kolayuç değişiminin yanı sıra ekstra güvenlik sağlar

METAL MANDREN

Bits ucunu güvenli bir şekilde sabitler

İNTEGRE LED

Çalışma alanının ideal olarak aydınlatılması için

Kömürsüz Akülü Vidalama
TE-CD 18 Li Brushless



2-VİTES METAL DİŞLİ SİSTEMİ

Güçlü delme ve hızlı vidalama fonksiyonu. Uzun ömürlü bileşenler

FIRÇASIZ (KÖMÜRSÜZ) MOTOR

Daha fazla güç ve şarj başına daha uzun çalışma süresi



İLAVE TUTANAK

Konforlu vedaha düşük eforla kolay çalışma sağlar

BEL ASKISI

Kullanılmadığında ya da zor pozisyonlarda güvenli ve pratik olarak makina bele asılabilir


POWER X-CHANGE

Akü Power X-Change Ailesinin diğer ürünleri ile birlikte de kullanılabilir

BRUSHLESS ENERGY – FIRÇASIZ (KÖMÜRSÜZ) MOTOR



- DAHA FAZLA GÜÇ
- DAHA UZUN ÇALIŞMA SÜRESİ
- DAHA UZUN ÖMÜR
- DAHA KOMPACT, ERGONAMİK YAPI
- BAKIM GEREKTİRMEZ



25%
+ Daha fazla güç*

50%
+ Daha uzun çalışma süresi*

100%
+ Daha uzun ömür*

* Geleneksel karbon fırçalı (kömürlü) motorlara göre yaklaşık değerler

POWER X-CHANGE

AKÜLÜ VIDALAMA 18 V

86 €



BRUSHLESS

EXPERT PLUS

57 €



EXPERT PLUS

| TEKNİK ÖZELLİKLER | TE-CD 18 Li BL - Solo | TE-CD 18 Li - Solo |
|--------------------------------|--------------------------------------|--------------------------------------|
| Akü voltajı / kapasitesi | 18 V / - | 18 V / - |
| Şarj süresi | - | - |
| Boşta çalışma hızı | 0 - 500 / 0 - 1800 min ⁻¹ | 0 - 400 / 0 - 1400 min ⁻¹ |
| Tork gücü (sert) | 60 Nm | 47 Nm |
| Tork ayarı | 19+1 | 8+1 |
| Mandren | 13 mm | 13 mm |
| Ürün ağırlığı | 1,3 kg (akü hariç) | 1,1kg (akü hariç) |
| Kömürsüz (fırçasız) motor | • | - |
| Metal mandren | • | - |
| Metal dişli sistem | • | • |
| Quick Stop (hızlı duruş) | • | • |
| LED | • | • |
| Bel askısı | • | • |
| Akü sayısı / sarj cihaz sayısı | 0 / 0 | 0 / 0 |
| İlave tutamak | - | - |
| Ambalaj | Renkli kutu | Renkli kutu |
| Master karton adedi | 5 adet | 5 adet |
| Ürün Kodu. | 45.138.50 | 45.138.70 |

POWER X-CHANGE

AKÜLÜ VIDALAMA 18 V



BRUSHLESS

EXPERT PLUS

| TEKNİK ÖZELLİKLER | TE-CD 18/50 Li BL-Solo |
|--------------------------------|------------------------|
| Akü voltajı / kapasitesi | 18 V / - |
| Şarj süresi | - |
| Boşta çalışma hızı | 0 - 500 / 0 - 1800 min |
| Tork gücü (sert) | 50 Nm |
| Tork ayarı | 20 |
| Mandren | 13 mm |
| Ürün ağırlığı | - |
| Kömürsüz (fırçasız) motor | • |
| Metal mandren | • |
| Metal dişli sistem | • |
| Quick Stop (hızlı duruş) | • |
| LED | • |
| Bel askısı | • |
| Bist ucu kutusu | - |
| Akü sayısı / sarj cihaz sayısı | 0 / 0 |
| İlave tutamak | - |
| Ambalaj | Renkli kutu |
| Master karton adedi | 5 adet |
| Ürün kodu. | 45.138.87 |

POWER X-CHANGE

AKÜLÜ VIDALAMA 18 V

147 €



EXPERT

130 €



EXPERT

TEKNİK ÖZELLİKLER

Akü voltajı / kapasitesi

Şarj süresi

Boşta çalışma hızı

Tork gücü (sert)

Tork ayarı

Mandren

Ürün ağırlığı

Kömürsüz (fırçasız) motor

Metal mandren

Metal dişli sistem

Quick Stop (hızlı duruş)

LED

Bel askısı

Bist ucu kutusu

Akü sayısı / sarj cihaz sayısı

İlave tutamak

Ambalaj

Master karton adedi

Ürün kodu.

TE-CD 18 / 40 Li (2 x 2 Ah)

18 V / 1,5 Ah

40 dk.

0 - 400 / 0 - 1500 dk.⁻¹

40 Nm

20+1

13 mm

1,5 kg (akü dahil)

-

-

•

•

•

•

1 / 1x Power X-Charger 3A

-

E-Box S35

4 adet

45.139.10

TE-CD 18 / 40 Li-Solo

18 V / 1,5 Ah

60 dk.

0 - 400 / 0 - 1500 dk.⁻¹

40 Nm

20+1

13 mm

1,5 kg (akü dahil)

-

-

•

•

•

•

2 / 1x Power X-Charger 1,5 A

-

E-Box

4 adet

45.139.12

POWER X-CHANGE

AKÜLÜ VIDALAMA 18 V

105 €



EXPERT PLUS

74 €



EXPERT PLUS

TEKNİK ÖZELLİKLER

Akü voltajı / kapasitesi

Şarj süresi

Boşta çalışma hızı

Tork gücü (sert)

Tork ayarı

Mandren

Ürün ağırlığı

Kömürsüz (fırçasız) motor

Metal mandren

Metal dişli sistem

Quick Stop (hızlı duruş)

LED

Bel askısı

Bist ucu kutusu

Akü sayısı / sarj cihaz sayısı

İlave tutamak

Ambalaj

Master karton adedi

Ürün kodu.

TE-CD 18 / 2 Li Kit (2x1,5 Ah)

18 V / 1,5 Ah

30 dk.

0 - 350 / 0 - 1250 dk.⁻¹

44 Nm

20+1

10 mm

1,4 kg (akü dahil)

-

-

•

•

•

•

2 / 1x Power X-Charger 3 A

-

Plastik çanta

5 adet

45.138.30

TE-CD 18 / 35 Li (1x1,5 Ah)

18 V / 1,5 Ah

60 dk.

0 - 550 dk.⁻¹

35 Nm

20+1

10 mm

1,3 kg (akü dahil)

-

-

•

•

•

•

1 / 1x Power X-Charger 1,5 A

-

Renkli kutu

5 adet

45.139.14

POWER X-CHANGE**AKÜLÜ COMBO SET 18 V****EXPERT PLUS****TEKNİK ÖZELLİKLER**

| | |
|-----------------------|--|
| Akü voltajı | 18 V |
| Akü kapasitesi | 1,5 Ah + 3,0 Ah |
| Şarj süresi | 30 dak./1,5 Ah - 60 dak. 3,0 Ah |
| AKÜLÜ VİDALAMA | |
| Boşta çalışma hızı | 1. vites 0 - 350 / 2. vites 0 - 1250 dk. ⁻¹ |
| Tork gücü (sert) | 44 Nm |
| Tork ayarı | 20+1 |
| Mandren | 10 mm |
| Ürün ağırlığı | 1,4 kg (akü dahil) |
| AVUÇ TAŞLAMA | |
| Boşta çalışma hızı | 8500 dk. ⁻¹ |
| Disk çapı | 115 mm |
| Maks. kesme derinliği | 28 mm |
| Ürün ağırlığı | 1,2 kg (akü hariç) |
| Akü sayısı | 2 / 1 x Power X-Charger - 3 A |
| Ambalaj | Renkli kutu |
| Master karton adedi | 2 adet |
| Ürün Kodu. | 45.572.11 |

240 €**POWER X-CHANGE****AKÜLÜ COMBO SET 18 V****TEKNİK ÖZELLİKLER**

| | |
|-----------------------|---------------------------------|
| Akü voltajı | 18 V |
| Akü kapasitesi | 1,5 Ah + 3,0 Ah |
| Şarj süresi | 30 dak./1,5 Ah - 60 dak. 3,0 Ah |
| AKÜLÜ VİDALAMA | |
| Boşta çalışma hızı | 0 - 550 dk. ⁻¹ |
| Tork gücü (sert) | 35 Nm |
| Tork ayarı | 20+1 |
| Mandren | 10 mm |
| Ürün ağırlığı | 1,3 kg (akü dahil) |
| AVUÇ TAŞLAMA | |
| Boşta çalışma hızı | 8500 dk. ⁻¹ |
| Disk çapı | 115 mm |
| Maks. kesme derinliği | 28 mm |
| Ürün ağırlığı | 1,2 kg (akü hariç) |
| Akü sayısı | 2 / 1 x Power X-Charger - 3 A |
| Ambalaj | Renkli kutu |
| Master karton adedi | 2 adet |
| Ürün Kodu | 42.572.38 |

178 €

POWER X-CHANGE

AKÜLÜ
DARBELİ VİDALAMA 18 V

175 €



148 €

BRUSHLESS
EXPERT PLUS

EXPERT PLUS

TEKNİK ÖZELLİKLER

Akü voltajı / kapasitesi

Şarj süresi

Boşta çalışma hızı

Darbe hızı

Tork gücü (sert)

Tork ayarı

Mandren

Ürün ağırlığı

Kömürsüz (fırçasız) motor

Metal mandren

Metal dişli sistem

Quick Stop (hızlı duruş)

LED

Akü sayısı

İlave tutamak

Ambalaj

Master karton adedi

Ürün kodu.

TE-CD 18 Li BL (2x 2,0 Ah)

18 V / 2,0 Ah

40 dk.

0 - 500 / 0 - 1800 dk.⁻¹0 - 8000 / 0 - 28800 dk.⁻¹

60 Nm

20+1+1m

13 mm

1,7 kg (akü dahil)

•

•

•

•

•

2 / 1x Power X-Charger 3A

•

E-Box

5 adet

45.138.61

TE-CD 18/50 Li - i BL (2x 2,0 Ah)

18 V / 2,0 Ah

40 dk.

0 - 500 / 0 - 1250 dk.⁻¹

0 - 9000 / 0 - 28800 dk.

50 NM

20 m

18 mm

•

•

•

•

•

2 / 1x Power X-Charger

•

E-Box

5 adet

45.139.40

POWER X-CHANGE

AKÜLÜ
DARBELİ VİDALAMA 18 V

136 €



EXPERT

115 €



EXPERT PLUS

74 €



EXPERT

TEKNİK ÖZELLİKLER

Akü voltajı / kapasitesi

Şarj süresi

Boşta çalışma hızı

Darbe hızı

Tork gücü (sert)

Tork ayarı

Mandren

Ürün ağırlığı

Kömürsüz (fırçasız) motor

Metal mandren

Metal dişli sistem

Quick Stop (hızlı duruş)

LED

Akü sayısı / şarj cihaz sayısı

İlave tutamak

Ambalaj

Master karton adedi

Ürün kodu.

TE-CD 18/48 Li - i (1x 2,0 Ah)

18 V / 2,0 Ah

40 dk.

0 - 400 / 0 - 1500 dk.⁻¹

0 - 6400 / 0 - 24000 dk.

48 Nm

21+1+1m

13 mm

1,7 kg (akü hariç)

-

•

•

•

•

1 / 1x Power X-Charger 3A

•

E-Box

4 adet

45.139.16

TE-CD 1812 Li - Kit (2x 1,5 Ah)

18 V / 1,5 Ah

30 dk.

0 - 350 / 0 - 1250 dk.⁻¹0 - 5250 / 0 - 18750 dk.⁻¹

44 Nm

20 m

13 mm

1,5 kg (akü hariç)

-

•

•

•

•

2 / 1x Power X-Charger

-

Renkli kutu / Tekstil çanta

2 adet

45.138.34

TE-CD 18/48 Li - i - Solo

18 V / -

-

0 - 400 / 0 - 1500 dk.⁻¹0 - 6400 / 0 - 24000 dk.⁻¹

48 Nm

21+1+1m

13 mm

1,3 kg (akü hariç)

-

-

•

•

•

0 / 0

•

Renkli kutu

4 adet

45.139.26

AKÜLÜ ALÇIPAN VIDALAMA

POWER X-CHANGE



MANYETİK UÇ TUTUCU

Manyetik uç tutucu sayesinde hızlı ve seri uç değişimi (6,35 mm (1/4"))

BASINÇ KAPLINİ

Rahat kullanım için entegre basınç kaplini

LED

Led aydınlatma sayesinde alanlarda optimum çalışma

Akülü Alçıpan Vidalama
TE-DY 18 Li

KISA TASARIM

Ergonomik yumuşak yüzeylere sahip kısa, hafif tasarım

DERİNLİK ÇUBUĞU

Ayarlanabilir derinlik çubuğu ile hassas derinlik ayarı

SÜREKLİ KULLANIM AYARI

Sürekli kullanım ayarı sayesinde daha az efor ile çalışma

POWER X-CHANGE LITHIUM-ION AKÜ

Akü Power X-Change ailesinin diğer ürünleri ile birlikte de kullanılabilir

BEL ASKISI

Kullanılmadığında ya da zor pozisyonlarda güvenli ve pratik olarak makina bel askısıdır.

POWER X-CHANGE

84 €



YENİ



EXPERT

TEKNİK ÖZELLİKLER

| TEKNİK ÖZELLİKLER | TE-DY 18 Li - Solo |
|----------------------------------|----------------------------|
| Akü voltajı / kapasitesi | 18 V / - |
| Şarj süresi | - |
| Boşta çalışma hızı | 0 - 4000 min ⁻¹ |
| Tork gücü (sert) | 6 Nm |
| Soket tipi | Altıgen 6.35 mm (1/4") |
| Ürün ağırlığı | 0,9 kg (akü hariç) |
| Ayarlanabilir vidalama derinliği | • |
| Elektronik hız kontrol | • |
| Sürekli çalışma kiti | • |
| Soft yüzey | • |
| Bel askısı | • |
| LED | • |
| Akü sayısı / şarj cihaz sayısı | 0 / 0 |
| Aksesuar | 1x Tip PH252 bits ucu |
| Ambalaj | E Box |
| Master karton adedi | 4 adet |
| Ürün Kodu. | 42599.80 |

AKÜLÜ DARBELİ VİDALAMALAR 18 V

POWER X-CHANGE

KISA TASARIM
Dar alanlar için de ideal

**6.35 MM (¼")
ALTIGEN SOKET GİRİŞİ**

LED AYDINLATMA
3 LED'li ideal aydınlatma

YÜKSEK TORK
Büyük çaplı güç gerektiren vidalar için



Akülü Darbeli Vidalama
TE-CI 18 Li BL

**FIRÇASIZ (KÖMÜRSÜZ)
MOTOR**
Daha fazla güç ve şarj başına
daha uzun çalışma süresi



BEL ASKISI
Kullanılmadığında ya da
zor pozisyonlarda güvenli ve
pratik olarak bele asılabilir

LİTHİUM - 10M AKÜ

Akü Power X - Change Ailesinin
diğer ürünleri ile birlikte de
kullanılabilir



POWER X-CHANGE

AKÜLÜ
DARBELİ VIDALAMA 18 V

125 €



EXPERT PLUS

90 €



EXPERT PLUS

57 €



EXPERT PLUS

| TEKNİK ÖZELLİKLER | TE-CI 18 / 1 Li (1 x 2,0 Ah) | TE-CI 18 Li BL - Solo | TE-CD 18 / 1 Li-Solo |
|--------------------------------|------------------------------|----------------------------|----------------------------|
| Akü voltajı / kapasitesi | 18 V / 2,0 Ah | 18 V / - | 18 V / - |
| Şarj süresi | 40 dk. | - | - |
| Boşta çalışma hızı | 0 - 2300 dk. ⁻¹ | 0 - 2900 dk. ⁻¹ | 0 - 2300 dk. ⁻¹ |
| Tork gücü (sert) | 140 Nm | 180 Nm | 140 Nm |
| Soket tipi | Altgen 6,35 mm (1/4") | Altgen 6,35 mm (1/4") | Altgen 6,35 mm (1/4") |
| Ürün ağırlığı | 1,6 kg (akü dahil) | 1,1 kg (akü hariç) | 1,2 kg (akü hariç) |
| Kömürsüz (fırçasız) motor | - | • | - |
| LED | • | • | • |
| Metal dişli sistem | • | • | • |
| Elektronik hız kontrolü | • | • | • |
| Bel askısı | • | • | • |
| Akü sayısı / sarj cihaz sayısı | 1 / 1x Power X-Charger 3A | 0/0 | 0/0 |
| Bist ucu kutusu | - | - | - |
| Ambalaj | E-box | Renkli kutu | Renkli kutu |
| Master karton adedi | 4 adet | 4 adet | 4 adet |
| Ürün kodu. | 45.100.36 | 45.100.30 | 45.100.34 |

POWER X-CHANGE

AKÜLÜ
DARBELİ SOMUN SIKMA 18 V

84 €



EXPERT PLUS

| TEKNİK ÖZELLİKLER | TE-CW 18 Li BL-Solo |
|--------------------------------|----------------------------|
| Akü voltajı / kapasitesi | 18 V / - |
| Şarj süresi | - |
| Boşta çalışma hızı | 0 - 2900 dk. ⁻¹ |
| Tork gücü (sert) | 215 Nm |
| Soket tipi | Dış kare l 12,5mm (1/2") |
| Ürün ağırlığı | 1,1 kg (akü hariç) |
| Kömürsüz (fırçasız) motor | • |
| LED | • |
| Metal dişli sistem | • |
| Elektronik hız kontrolü | • |
| Bel askısı | • |
| Akü sayısı / sarj cihaz sayısı | 0/0 |
| Bist ucu kutusu | - |
| Ambalaj | Renkli kutu |
| Master karton adedi | 4 adet |
| Ürün kodu. | 45.100.40 |

AKÜLÜ KIRICI-DELİCİLER

POWER X-CHANGE

HEROCCO

PNÖMATİK KIRMA MEKANİZMASI

Pnömatik kırma mekanizması ile daha yüksek darbe kuvveti

TİTREŞİM ÖNLEYEN TUTAMAK

Düşük titreşimli kullanım için

ELEKTRONİK DEVİR AYARI

Her uygulama için doğru hız

4 FONKSİYON

Vidalama, delme, darbeli delme, sabit hızda kesileme

Akü Kırıcı-Delici
HEROCCO

POWER X-CHANGE

Akü Power X-Change Ailesinin diğer ürünleri ile birlikte de kullanılabilir.

LED AYDINLATMA

Çalışma alanının ideal aydınlatılması için

FİRÇASIZ (KÖMÜRSÜZ) MOTOR

Daha fazla güç ve şarj başına daha uzun çalışma süresi

**BRUSHLESS
ENERGY**
Einhell



POWER X-CHANGE

AKÜLÜ
KIRICI-DELİCİ

EXPERT PLUS

TEKNİK ÖZELLİKLER

| | |
|--------------------------------|------------------------------|
| Akü voltajı / kapasitesi | 18 V |
| Şarj süresi | - |
| Boşta çalışma hızı | 0 - 1200 dk. ⁻¹ |
| Darbe hızı | 0 - 5500 dk. ⁻¹ |
| Darbe kuvveti | 2,2 J |
| Betonda delme kapasitesi | 20 mm |
| Mandren | SDS-plus |
| Ürün ağırlığı | 2,12 kg (akü hariç) |
| Kömürsüz (fırçasız) motor | • |
| Elektronik devir ayarı | • |
| Pnömatik mekanizma | • |
| Fonksiyon sayısı | 4 |
| LED | • |
| Otomatik kilitleme mekanizması | • |
| Soft yüzeyli tutamak | • |
| Akü sayısı / şarj cihaz sayısı | 0/0 |
| Aksesuarlar | 1 manyetik bits ucu adaptörü |
| Ambalaj | E-Box M40 |
| Master karton adedi | 4 adet |
| Ürün Kodu. | 45.139.00 |

HEROCCO - Solo

POWER X-CHANGE

AKÜLÜ
KIRICI-DELİCİ

EXPERT PLUS



EXPERT PLUS

TEKNİK ÖZELLİKLER

| | |
|--------------------------------|------------------------------|
| Akü voltajı / kapasitesi | 18 V |
| Şarj süresi | - |
| Boşta çalışma hızı | 0 - 1100 dk. ⁻¹ |
| Darbe hızı | 0 - 5700 dk. ⁻¹ |
| Darbe kuvveti | 1,2 J |
| Betonda delme kapasitesi | 12 mm |
| Mandren | SDS-plus |
| Ürün ağırlığı | 1,4 kg (akü hariç) |
| Kömürsüz (fırçasız) motor | - |
| Elektronik devir ayarı | • |
| Pnömatik mekanizma | • |
| Fonksiyon sayısı | 3 |
| LED | • |
| Otomatik kilitleme mekanizması | • |
| Soft yüzeyli tutamak | • |
| Akü sayısı / şarj cihaz sayısı | 0/0 |
| Aksesuarlar | 1 manyetik bits ucu adaptörü |
| Ambalaj | Renkli kutu |
| Master karton adedi | 8 adet |
| Ürün Kodu. | 45.138.12 |

TE-HD 18 Li - Solo

TE-HD Li Kit

| | |
|--------------------------------|------------------------------|
| Akü voltajı / kapasitesi | 18 V / 1,5 Ah |
| Şarj süresi | 30 dk. |
| Boşta çalışma hızı | 0 - 1100 dk. ⁻¹ |
| Darbe hızı | 0 - 5700 dk. ⁻¹ |
| Darbe kuvveti | 1,2 J |
| Betonda delme kapasitesi | 12 mm |
| Mandren | SDS-plus |
| Ürün ağırlığı | 1,8 kg (akü hariç) |
| Kömürsüz (fırçasız) motor | - |
| Elektronik devir ayarı | • |
| Pnömatik mekanizma | • |
| Fonksiyon sayısı | 3 |
| LED | • |
| Otomatik kilitleme mekanizması | • |
| Soft yüzeyli tutamak | • |
| Akü sayısı / şarj cihaz sayısı | 1x Power X-Charger 3A |
| Aksesuarlar | 1 manyetik bits ucu adaptörü |
| Ambalaj | Plastik çanta |
| Master karton adedi | 4 adet |
| Ürün Kodu. | 45.138.10 |

BOYA HARÇ KARIŞTIRICI

POWER X-CHANGE

Akülü Boya Harç Karıştırıcısı
TE-MX 18 Li

SOFT START

Güvenli ve rahat kullanım sağlar

**ALÜMİNYUM
GÖVDE**

**POWER X-CHANGE
LITHIUM - ION AKÜ**

Akü power X-Change ailesinin diğer ürünleri ile birlikte de kullanılabilir.

**ERGONOMİK
TUTAMAK TASARIMI**

Rahat kullanım için

**ELEKTRONİK
DEVİR AYARI**

Her kullanıma göre doğru hız

SAĞLAM

M14 KARIŞTIRICI GİRİŞİ



POWER X-CHANGE

BOYA
HARÇ KARIŞTIRICI

YENİ

EXPERT

TEKNİK ÖZELLİKLER

| | |
|---------------------------------|----------------------------------|
| Akü voltajı / kapasitesi | 18 V / - |
| Şarj süresi | - |
| Boşta çalışma hızı | 0 - 580 dk. ⁻¹ |
| Soket tipi | M14 |
| Ürün ağırlığı | 1.9 kg (karıştırıcı dahil değil) |
| Elektronik devir ayarı | • |
| Soft start (yumuşak başlangıç) | • |
| Soft yüzeyli tutamak | • |
| Akü sayısı / şarj cihazı sayısı | 0 / 0 |
| Aksesuarlar | 1 harç karıştırıcı (Ø 100 mm) |
| Ambalaj | Renkli kutu |
| Master karton adedi | 2 adet |
| Ürün kodu | 42.587.60 |

96 €



POWER X-CHANGE

BOYA/HARÇ KARIŞTIRICI
AKSESUARLAR

TEKNİK ÖZELLİKLER

| TEKNİK ÖZELLİKLER | Mixer | Mixer | Mixer |
|---------------------------|--------------------|--------------------|----------------------------------|
| Ürün | 1 harç karıştırıcı | 1 harç karıştırıcı | 2 harç karıştırıcı |
| Uzunluk | 600 mm | 600 mm | 585 mm |
| Çap | 120 mm | 120 mm | 120 / 135 mm |
| Maks. karıştırıcı miktarı | 80 l | 80 l | 80 l |
| Soket tipi | M14 | M14 | M14 |
| Kullanım | Harç / Alçı | Harç | Zift, epoksi, tutkal, harç, alçı |
| Ambalaj | Askı | Askı | Askı |
| Ürün kodu | 42.585.36 | 42.585.38 | 42.583.65 |

AKÜLÜ TAŞLAMALAR

POWER X-CHANGE

AXXIO

AŞIRI YÜK KORUMASI

Yüksek kaliteli bileşenleri korur ve cihazın ömrünü uzatır

YUMUŞAK BAŞLAMA VE YENİDEN BAŞLAMA KORUMASI

Yüksek kullanıcı güvenliği

MİL KİLİDİ

Hızlı ve kolay disk değişimi

ALÜMİNYUM DİSK GÖVDESİ

Dayanıklı ve sağlam

HIZLI AYARLANIR DİSK KORUMASI

Çalışma pozisyonuna göre hızlı ve aletsiz olarak ayarlanabilir

İNCE TASARIM VE YUMUŞAK YÜZEYLER

Güvenli ve konforlu kullanım

İLAVE TUTAMAK

2 ayrı pozisyona takılabilen her iki sol el ve sağ el kullanımları için

KÖMÜRSÜZ MOTOR

Daha fazla güç ve şarj başına daha uzun çalışma

BRUSHLESS ENERGY
Einhell



POWER X-CHANGE

AKÜLÜ TAŞLAMALAR


93 €
BRUSHLESS ENERGY
EXPERT PLUS
BRUSHLESS ENERGY
EXPERT PLUS

| TEKNİK ÖZELLİKLER | TE-AG 18 /115 Li BL - Solo | AXXIO |
|-------------------------------|----------------------------|------------------------|
| Akü voltajı / kapasitesi | 18 V / - | 18 V / - |
| Şarj süresi | - | - |
| Boşta çalışma hızı | 8500 dk. ⁻¹ | 8500 dk. ⁻¹ |
| Disk çapı | 115 mm | 125 mm |
| Maks. kesme derinliği | 28 mm | 33 mm |
| Ürün ağırlığı | 1,2 kg (akü hariç) | 1,4 kg (akü hariç) |
| Kömürsüz (fırçasız) motor | - | • |
| Sofstart (yumuşak başlangıç) | • | • |
| Yeniden çalışma emniyeti | • | • |
| Aşırı yük koruması | • | • |
| Hızlı ayarlanır disk koruması | • | • |
| Mil klidi | • | • |
| Soft yüzeyli tutamak | • | • |
| İlave tutamak | 3 konumda monte edilir | 2 konumda monte edilir |
| Akü sayısı | 0/0 | 0/0 |
| Aksesuar | Disk anahtarı | Disk anahtarı |
| Ambalaj | Renkli kutu | Renkli kutu |
| Master karton adedi | 6 adet | 6 adet |
| Ürün kodu. | 44.311.50 | 44.311.40 |

POWER X-CHANGE

AKÜLÜ TAŞLAMALAR

55 €

140 €


| TEKNİK ÖZELLİKLER | TE-AG 18/115 Li - Solo | TE-AG 18/115 Li-Kit (1 x 3.0 Ah) |
|-------------------------------|---------------------------|------------------------------------|
| Akü voltajı / kapasitesi | 18 V/- | 18 V / - 3,0 Ah |
| Şarj süresi | - | 60 dk. |
| Boşta çalışma hızı | 8500 dk. ⁻¹ | 8500 dk. ⁻¹ |
| Disk çapı | 115 mm | 115 mm |
| Maks. kesme derinliği | 28 mm | 28 mm |
| Ürün ağırlığı | 1,2 kg (akü dahil) | 1,6 kg (akü hariç) |
| Kömürsüz (fırçasız) motor | - | • |
| Sofstart (yumuşak başlangıç) | • | • |
| Yeniden çalışma emniyeti | • | • |
| Aşırı yük koruması | • | • |
| Hızlı ayarlanır disk koruması | • | • |
| Mil klidi | • | • |
| Soft yüzeyli tutamak | • | • |
| İlave tutamak | 3 konumda monte edilir | 2 konumda monte edilir |
| Akü sayısı | 1 / 1x Power X-Charger 3A | 0/0 |
| Aksesuar | Disk anahtarı | Disk anahtarı |
| Ambalaj | E-Box | E-Box |
| Master karton adedi | 4 adet | 4 adet |
| Ürün kodu. | 44.311.10 | 44.311.19 |

AKÜLÜ DAİRE TESTERELER

POWER X-CHANGE

TOZ EMME ADAPTÖRÜ

Çalışma alanının temiz tutulması için

Akülü Daire Testere
TE-CS 18/165 Li

MİL KİLİDİ

Hızlı ve kolay testere bıçağı değişimi

ALÜMİNYUM TABAN

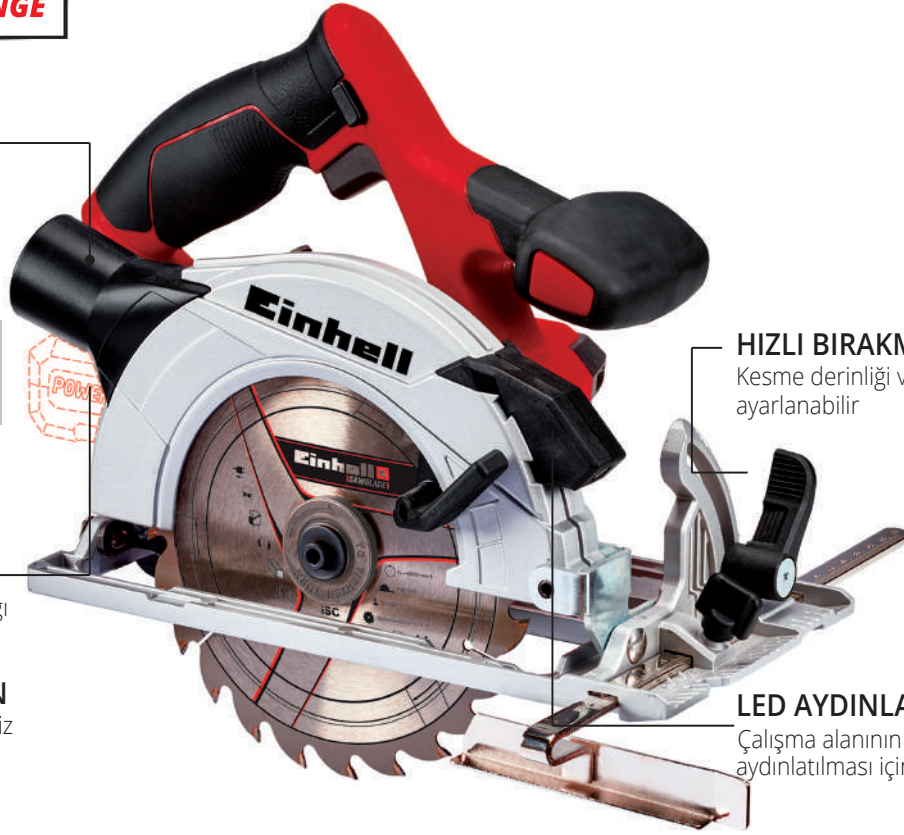
Gönyeli kesimler için aletsiz olarak 45°'ye kadar taban ayarlanır

HIZLI BIRAKMA KOLU

Kesme derinliği ve açısı kolayca ayarlanabilir

LED AYDINLATMA

Çalışma alanının ideal aydınlatılması için



85 €



80 €



POWER X-CHANGE

AKÜLÜ DAİRE TESTERE

EXPERT PLUS

EXPERT PLUS

| TEKNİK ÖZELLİKLER | TE-CS 18/165 Li - Solo | TE-CS 18 Li - Solo |
|--------------------------------|------------------------|------------------------|
| Akü voltajı / kapasitesi | 18 V / - | 18 V / - |
| Şarj süresi | - | - |
| Boşta çalışma hızı | 4200 dk. ⁻¹ | 4200 dk. ⁻¹ |
| Testere bıçağı | Ø 165 x Ø 20 mm | Ø 150 x Ø 10/16 mm |
| Kesme derinliği 90° | 54 mm | 48 mm |
| Kesme derinliği 45° | 35 mm | 32 mm |
| Ürün ağırlığı | 2,4 kg (akü hariç) | 2,3 kg (akü hariç) |
| Aletsizayar (derinlik/açı) | • | • |
| LED | • | • |
| Alüminyum tabla | • | • |
| Mil kilidi | • | • |
| Çift taraflı emniyetanahtar | • | • |
| Toz emme aygıtı | • | • |
| Akü sayısı / şarj cihaz sayısı | 0/0 | 0/0 |
| Testere bıçağı | • | • |
| Paralellik mesnedi | • | • |
| Aksesuarlar | • | • |
| Ambalaj | Renkli kutu | Renkli kutu |
| Master karton adedi | 2 adet | 2 adet |
| Ürün kodu. | 43.312.04 | 43.312.00 |

POWER X-CHANGE

AKÜLÜ DEKUPAJ TESTERELER

62 €



EXPERT PLUS

52 €



CLASSIC

| TEKNİK ÖZELLİKLER | TE-JS 18 Li - Solo | TC-JS 18 Li - Solo |
|---|-------------------------------------|----------------------------|
| Akü voltajı / kapasitesi | 18 V / - | 18 V / - |
| Şarj süresi | - | - |
| Strok hızı | 0 - 2400 dk. ⁻¹ | 0 - 2700 dk. ⁻¹ |
| Kesme derinliği (ahşap/plastik/çelik) | 80 / 12 / 10 mm | 80 / 12 / 10 mm |
| Ürün ağırlığı | 1,8 kg (akü hariç) | 1,8 kg (akü dahil) |
| Üniversal bıçak girişi | • | - |
| Pandül | 4 kademe | 4 kademe |
| Aletsiz kesme açısı ayarı | • | - |
| Aletsiz bıçak değişimi | • | • |
| Toz emme bağlantısı | • | • |
| LED | • | - |
| Toz üfleme fonksiyonu | • | • |
| Kesme çizgisi kılavuzu | • | - |
| Akü sayısı / şarj cihaz sayısı | 0/0 | 0/0 |
| Aksesuarlar | Paralellik mesnedi, kıymık koruması | - |
| Ambalaj | Renkli kutu | Renkli kutu |
| Master karton adedi | 5 adet | 5 adet |
| Ürün kodu. | 43.212.00 | 45.212.09 |

POWER X-CHANGE


AKÜLÜ KILIÇ TESTERE

63 €



EXPERT PLUS

| TEKNİK ÖZELLİKLER | TE-AP 18 Li - Solo |
|-------------------------------|----------------------------|
| Akü voltajı | 18 V |
| Akü kapasitesi | - |
| Şarj süresi | - |
| Stok hızı | 0 - 2600 dk. ⁻¹ |
| Strok yüksekliği | 22 mm |
| Kesme derinliği (ahşap/çelik) | 100 / 6 mm |
| Testere bıçağı kalınlığı | 0,6 - 1,6 mm |
| Ürün ağırlığı | 1,6 kg (akü hariç) |
| Aletsiz bıçak değişimi | • |
| Aletsiz tabla ayarı | • |
| Soft yüzeyli tutamak | • |
| Döner başlık | - |
| Pandül | - |
| Akü sayısı | 0 |
| Aksesuarlar | 1 Testere bıçağı (Ahşap) |
| Ambalaj | Karton |
| Master karton adedi | 4 adet |
| Ürün kodu. | 43.263.00 |



AKÜLÜ GÖNYE TESTERE

POWER X-CHANGE

TOZ TOPLAMA

Kesme işleminde oluşan tozlar Toz torbası tarafından yakalanır. Alternatif olarak bir vakum kaynağı da toz yakalamak için bağlanabilir.

AKÜ YUVASI-PXC

Akü olması ve kompakt yapısı sebebiyle hemen her yerde kullanılabilir.

POWER X-CHANGE LITHIUM-ION AKÜ

Akü Power X-Change ailesinin diğer ürünleri ile birlikte de kullanılabilir.

LED AYDINLATMA

Entegre LED aydınlatma sayesinde düşük ışık koşullarında bile doğru, güvenli ve hızlı çalışma

YATAY TESTERE KAFASI

Yatar testere kafası sayesinde hızlı ve kolay gönye kesimler yapılabilir.

DÖNER TABLA

Hassas açı ayarlı yüksek kaliteli döner tabla tek el ile ayar imkanı verir. Tabla üzerinden en yaygın kullanılan referans açılar bulunmaktadır. (15° / 22,5° / 30° / 45°)

LAZER

Entegre Lazer işaretçi sayesinde kesim hattı iş parçası üzerine yansıtılır ve kullanıcıya makinayı mümkün olan en ideal şekilde yönlendirme imkanı sağlanır.

Akü Gönye Testere
TE-MS 18/210 Li

X-TEND


ÇALIŞMA DESTEKLERİ
Uzun iş parçaları ile tek elle ideal çalışmaya imkan verir.

POWER X-CHANGE**AKÜLÜ GÖNYE TESTERELER****195 €****EXPERT PLUS****320 €****EXPERT PLUS**

| TEKNİK ÖZELLİKLER | TE-MS 18/210 Li - Solo | TE-SM 36/210 Li - Solo |
|--------------------------------|------------------------|------------------------|
| Akü voltajı / kapasitesi | 18 V / - | 2x 18 V / - |
| Devir hızı | 3000 dk. ⁻¹ | 3800 dk. ⁻¹ |
| Testere bıçağı | Ø 210 x Ø 30 mm | Ø 210 x Ø 30 mm |
| Diş sayısı | 40 | 40 |
| Dönüş aralığı | - 47° ila + 47° | - 47° ila + 47° |
| Gönye kesim | 0° ila 45° sola | - 45° ila 0° |
| 90° de kesme genişliği | 120 x 60 mm | 310 x 65 mm |
| Ürün ağırlığı | 7,9 kg (akü hariç) | 12,6 kg (akü hariç) |
| Lazer | • | • |
| Led aydınlatma | • | • |
| Soft start (yumuşak başlangıç) | • | • |
| Aşırı yük koruması | • | • |
| X-tend çalışma destekleri | • | • |
| Mengene tertibatı | • | • |
| Akü sayısı / şarj cihaz sayısı | 0 / 0 | 0 / 0 |
| Toz toplama torbası | • | • |
| Hassas TCT testere bıçağı | 1 adet | 1 adet |
| Ambalaj | Renkli kutu | Renkli kutu |
| Master karton adedi | 1 adet | 1 adet |
| Ürün kodu. | 43.008.90 | 43.008.80 |

POWER X-CHANGE**AKÜLÜ TABLALI TESTERE****EXPERT**

| TEKNİK ÖZELLİKLER | TE-TS 36/210 Li - Solo |
|--------------------------|------------------------|
| Akü voltajı / kapasitesi | 2x 18 V / - |
| Devir hızı | 3800 dk. ⁻¹ |
| Testere bıçağı | Ø 210 x Ø 30 mm |
| Diş sayısı | 40 |
| Gönye kesim | 45° |
| Tabla boyutları | 480 x 467 mm |
| Tabla uzatmaları | 480 x 70 mm |
| Teleskopik tabla | 370 mm |
| Ürün ağırlığı | 14,4v kg (akü hariç) |
| Katlanır ayak | - |
| Format fonksiyonu | - |
| TCT testere bıçağı | 1 adet |
| Paralellik mesnedi | • |
| Açı mesnedi | • |
| İtme çubuğu | • |
| Soft start | • |
| İlave tutamak | • |
| Ambalaj | Renkli kutu |
| Master karton adedi | 1 adet |
| Ürün kodu | 43.404.50 |



AKÜLÜ ÇOK FONKSİYONLU ALETLER

POWER X-CHANGE

ELEKTRONİK DEVİR AYARI

Her uygulama için doğru hız

Akülü Multi Fonksiyonlu Alet
VARRITO

TİTREŞİM

Titreşim hızı 11000 - 20000 dk⁻¹
Titreşim açısı 3,2°

HIZLI BIRAKMA MANDALI VE MANYETİK UÇ SABİTLEME

Uç / Bıçak değişimi hızlı ve kolay bir şekilde alet gerektirmeden yapılır.

POWER X-CHANGE LITHIUM-ION AKÜ

Akü Power X-Change ailesinin diğer ürünleri ile birlikte de kullanılabilir.

AKÜ KAVRAMASI

Titreşim aküyü etkilememesi için titreşim azaltıcı akü yuvası

YUMUŞAK KAPLI YÜZEYLER

Güvenli ve konforlu kullanım

POWER X-CHANGE

AKÜLÜ ÇOK FONKSİYONLU ALETLER



EXPERT PLUS

68 €

| TEKNİK ÖZELLİKLER | VARRITO |
|---------------------------------------|---------------------------------------|
| Akü voltajı / kapasitesi | 18 V / - |
| Boşta çalışma hızı | 11000 - 20000 dk ⁻¹ |
| Titreşim açısı | 3,2° |
| Zımpara kağıdı boyutları | 93 x 93 x 93 mm |
| Ürün ağırlığı | 1,1 kg (akü hariç) |
| Elektronik devir ayarı | • |
| Soft yüzeyli tutamak | • |
| Quick release (hızlı bırakma mandalı) | • |
| Manyetik alet tutucu | • |
| Akü sayısı / şarj cihaz sayısı | 0 / 0 |
| Delta zımpara tabanı | • |
| Zımpara kağıdı | 3x P60, 3x P80, 3x P120 |
| Kazıyıcı | • |
| Dalma testeresi | 1x Ahşap/Plastik, 1x Metal |
| Bölme testeresi | 1x Ahşap/Plastik/Metal, 1x Derz dolgu |
| Ambalaj | Renkli kutu |
| Master karton adedi | 10 adet |
| Ürün Kodu. | 44.651.60 |



AKÜLÜ EKSANTRİK ZIMPARA

POWER X-CHANGE

ELEKTRONİK DEVİR AYARI

Malzeme ve uygulamaya göre ideal devirde çalışma sağlar.

Akülü Eksantrik Zımpara
TE-RS 18 Li

HOOK ' N LOOP SİSTEMİ

Özel taban yapısı zımpara kağıdının tabana sağlam tutulmasını sağlar. Kolay ve hızlı zımpara kağıdı değişimi yapılabilir.

YUMUŞAK YÜZEY

Çihaz ile güvenli ve konforlu çalışma

POWER X - CHANGE

Akü Power X-Change Ailesinin diğer ürünleri ile birlikte de kullanılabilir

ENTEĞRE TOZ TOPLAMA

Entegre toz toplama zımpara işlemi sırasında oluşan tozları yakalayıp çalışma alanının temiz kalmasına yardımcı olur. İstenirse harici bir vakum kaynağına da tozları yakalamak için kullanılabilir.

POWER X-CHANGE

AKÜLÜ EKSANTRİK ZIMPARA

51 €



EXPERT PLUS



| TEKNİK ÖZELLİKLER | TE-RS 18 Li - Solo | TC-OS 18/187 Li - Solo |
|--------------------------------|---------------------------------|-------------------------|
| Akü voltajı / kapasitesi | 18 V / - | 18 V / - |
| Titreşim hızı | 14000 - 22000 dk. ⁻¹ | 24000 dk. ⁻¹ |
| Titreşim çapı, Ø | 2,0 mm | 2 mm |
| Zımpara kağıdı, boyutları Ø | 125 mm | 187 x 97 mm |
| Ürün ağırlığı | 1,2 kg | 1,1 kg |
| Elektronik devir ayarı | • | - |
| Hook n loop sistemi | • | • |
| Toz emme | Toz toplama torbası ile | • |
| Soft yüzeyli tutamak | • | • |
| Akü sayısı / şarj cihaz sayısı | 0 / 0 | 0 / 0 |
| Zımpara kağıdı | 1x P80 | • |
| Ambalaj | Renkli kutu | Renkli kutu |
| Master karton adedi | 8 adet | 4 adet |
| Ürün Kodu. | 44.620.10 | 44.607.25 |

POWER X-CHANGE

AKÜLÜ ÜÇGEN ZIMPARA



EXPERT PLUS

| TEKNİK ÖZELLİKLER | TE-OS 18 /1 Li - Solo |
|--------------------------------|--------------------------------|
| Akü voltajı / kapasitesi | 18 V / - |
| Titreşim hızı | 24000 dk. ⁻¹ |
| Titreşim çapı, Ø | 1,6 mm |
| Zımpara kağıdı boyutları | 150 x 150 x 100 mm |
| Ürün ağırlığı | 0,8 kg (akü hariç) |
| Soft yüzeyli tutamak | • |
| Hook n loop sistemi | • |
| Toz emme | Toz emme kutusu ve adaptör ile |
| Akü sayısı / şarj cihaz sayısı | 0 / 0 |
| Zımpara kağıdı | 3x P120, 3x P240 |
| Toz emme adaptörü | • |
| Ambalaj | Renkli kutu |
| Master karton adedi | 8 adet |
| Ürün Kodu. | 44.607.13 |

32 €



POWER X-CHANGE

AKÜLÜ POLİSAJ VE ZIMPARA



EXPERT PLUS

| TEKNİK ÖZELLİKLER | CE-CP 18 /180 Li - Solo |
|-------------------------------|------------------------------|
| Akü voltajı / kapasitesi | 18 V / - |
| Akü kapasitesi | - |
| Boşta çalışma hızı | 500 - 3000 dk. ⁻¹ |
| Çap | 180 mm |
| Ürün ağırlığı | 1,6 kg (akü hariç) |
| Kömürsüz motor | • |
| Polisaj ve zımpara için uygun | • |
| ON/OFF şalteri | Toz toplama torbası ile |
| Soft yüzeyli tutamak | • |
| Elektronik devir ayarı | • |
| Mil kilidi | • |
| Hook n loop sistem | • |
| Akü sayısı | 0 / 0 |
| Sentetik parlatma pedi | 1 adet |
| Köpük pedi | 1 adet |
| Zımpara kağıdı | (60 , 80 , 120) birer adet |
| Ambalaj | Renkli kutu |
| Master karton adedi | 4 adet |
| Ürün Kodu. | 20.933.20 |

115 €



POWER X-CHANGE
AKÜLÜ POLİSAJ**47 €**

| TEKNİK ÖZELLİKLER | CE-CB 18 /254 Li - Solo |
|--------------------------------|-------------------------|
| Akü voltajı / kapasitesi | 18 V / - |
| Boşta çalışma hızı | 2500 dk. ⁻¹ |
| Çap | 254 mm |
| Ürün ağırlığı | 1,9 kg (akü hariç) |
| Açma / Kapama anahtarı | • |
| Aşırı yük koruması | • |
| Ergonomik yumuşak tutamak | • |
| Akü sayısı / şarj cihaz sayısı | 0 / 0 |
| Tekstil parlatma pedi | 1 |
| Sentetik parlatma pedi | 1 |
| Ambalaj | Renkli kutu |
| Master karton adedi | 4 adet |
| Ürün Kodu. | 20.933.01 |

POLİSAJ AKSESUARI**3 €**

| TEKNİK ÖZELLİKLER | Polisaj Pedi - Set |
|---------------------|-----------------------------------|
| Uyumlu model | CE-CB 18/254 Li - Solo / CC-PO 90 |
| Paket içeriği | 1 Tekstil, 1 Sentetik parlatma |
| Ambalaj | Renkli kutu |
| Master karton adedi | 50 adet |
| Ürün Kodu. | 20.930.95 |

POWER X-CHANGE

AKÜLÜ ISLAK - KURU SÜPÜRGE

ÜFLEME FONKSİYONU

Emiş hortumu üfleme portuna takılarak ulaşılması güç yerlerdeki toz ve kirlenmiş püskürtülerek uzaklaştırılabilir.

TUTAMAK

Cihaz üzerine en uygun şekilde yerleştirilmiştir.

ECO-/BOOST MODU

Optimum akü kullanımı için 2 ayrı hız seçeneği (ECO + BOOST)

Akku-Nass-Trockensauger
TE-VC 36/30 Li S

AKSESUAR TUTUCU

TE-VC 36/30 Li S modelinde pratik her zaman kullanıma hazır aksesuar tutucu

POWER X-CHANGE LITHIUM-ION - AKÜ

Akü Power X-Change ailesinin diğer ürünleri ile birlikte kullanılabilir.

DAYANIKLI HORTUM

2,5 m uzunluğunda esnek ve dayanıklı emiş hortumu.

PASLANMAZ ÇELİK HAZNE

Kir ve sıvılar için yeterli 30 lt'lik paslanmaz çelikten hazne

BÜYÜK VE KÜÇÜK TEKERLEKLER

2 adet büyük 2 adet küçük tekerlekler sayesinde atölye garaj veya evde rahat hareket edebilir.

KOMBİNE BAŞLIK

Halılar ve pürüzsüz yüzeyler için ıslak - kuru kullanıma uygun.



TEKNİK ÖZELLİKLER

Tank hacmi

Miktar

Uygun model

Ürün kodu

Köpük Filtre 10 l

10 l

5 adet

TE-VC 18/10 Li

23.511.35

Toz torbası 10 l

10 l

5 adet

TE-VC 18/10 Li

23.512.60

POWER X-CHANGE

AKÜLÜ
ISLAK - KURU
SÜPÜRGE

250 €



YENİ



EXPERT PLUS

172 €



CLASSIC

| TEKNİK ÖZELLİKLER | TE-VC 36/30 Li S - Solo | TC-VC 18/20 Li S - Solo |
|--------------------------|---|--|
| Akü voltajı / kapasitesi | 2x 18 V / - | 18 V / - |
| Şarj süresi | - | - |
| Emiş gücü | 150 mbar / 100 mbar (BOOST + ECO) | 80 mbar |
| Tank hacmi | 30 lt | 20 lt |
| Ürün ağırlığı | 8,0 kg (akü hariç) | 3,6 kg (akü hariç) |
| Elektronik devir ayarı | 2 | 1 |
| Islak kullanıma uygunluk | • | • |
| Emiş hortumu | Plastik , 250 cm | Plastik , 150 cm |
| Başlıklar | Oyuk döşeme , zemin başlığı (her biri 1x) | Oyuk döşeme , zemin başlığı (her biri 1x) |
| Filtreler | Sünger pili filtre toz torbası | Sünger pili filtre toz torbası (her biri 1x) |
| Ambalaj | Renkli kutu | Renkli kutu |
| Master karton adedi | 1 adet | 1 adet |
| Ürün Kodu. | 23.471.40 | 23.471.30 |

POWER X-CHANGE

AKÜLÜ
EL SÜPÜRGESİ

90 €



YENİ

EXPERT

62 €



EXPERT PLUS

| TEKNİK ÖZELLİKLER | TE-VC 18/10 Li - Solo | TE-VC 18 Li - Solo |
|--------------------------|--|--|
| Akü voltajı / kapasitesi | 18 V / - | 18 V |
| Emiş gücü | 80 mbar | 42 mbar |
| Tank hacmi | 10 lt | 0,54 l |
| Devir ayarı | 1 kademe | 1 kademe |
| Ürün ağırlığı | 3,1 kg (akü hariç) | 0,9 kg (akü hariç) |
| Islak kullanıma uygunluk | • | - |
| Emiş hortumu | 200 cm | Plastik 46,5 cm |
| Başlıklar | Oyuk , döşeme , zemin başlığı (herbiri 1x) | Oyuk , döşeme , zemin başlığı (herbiri 1x) |
| Filtreler | Sünger , kalıcı filtre (her biri 1x) | Yıkabilir sentetik (1x) |
| Duvar desteği | - | • |
| Ambalaj | Renkli kutu | Renkli kutu |
| Master karton adedi | 1 adet | 4 adet |
| Ürün Kodu. | 23.471.60 | 23.471.20 |

AKÜLÜ HAVA KOMPRESÖRÜ

POWER X-CHANGE

KOLAY TAŞIMA

Ergonomik tasarım ve tutamak ile kolay taşıma.

POWER X-CHANGE LITHIUM-IO-AKÜ

Akü Power X-Change ailesinin diğer ürünleri ile birlikte de kullanılır.

BASINÇ GÖSTERGESİ VE HIZLI BAĞLANTI KAPLINİ

Uygun çalışma basıncı için

MAKSİMUM MÜMKÜN OLAN MOBİLİTE

Şarj edilebilir akü sistemi ve 6 lt - lik tankı ile istenilen her yerde kullanım olanağı.

GÜVENLİ STABİL POZİSYON

Titreşim absürbe eden ayaklar sayesinde güvenli stabil çalışma pozisyonu

10 YIL GARANTİ

Boşaltma musluğu ve tankın yüksek kalite sayesinde uzun yıllar hizmet edecektir. Tankın iç tarafı paslanmaya karşı 10 yıl garantilidir.



Aküli Kompresör
TE-AC 36/6/18 Li Of Set

ÇOK SAYIDA AKSESUAR

Bu kompresörün beraberinde hava tabancası , lastik başına göstergesi ve 8 parçalı adaptör sayesinde sayısız uygulama.

POWER X-CHANGE

AKÜLÜ HAVA KOMPRESÖRÜ



EXPERT

| TEKNİK ÖZELLİKLER | TE-AC 36/6/8 Li OF Set - Solo |
|------------------------------------|--------------------------------|
| Akü voltajı / kapasitesi | 2x 18 V / - |
| Şebeke voltajı | - |
| Hava emiş debisi | 130 lt / dk |
| Çıkış debisi 0 bar 4 bar 7 bar | 90 lt/dk 55 lt/dk 38 lt/dk |
| Tank kapasitesi | 6 lt |
| Ürün ağırlığı | 9,6 kg (akü hariç) |
| Akü sayısı / şarj cihaz sayısı | 0 / 0 |
| Basınçlı hava hortumu | • |
| Hava tabancası | • |
| Lastik basınç göstergesi | • |
| Adaptör set | • |
| Ambalaj | Renkli kutu |
| Master karton adedi | 1 adet |
| Ürün Kodu. | 40.204.50 |

190 €



POWER X-CHANGE

6'SI 1 ARADA
AKÜLÜ HİBRİT
HAVA KOMPRESÖRÜ

EXPERT

| TEKNİK ÖZELLİKLER | PRESSIO70 |
|------------------------------------|-------------------------------|
| Akü voltajı / kapasitesi | 18 V / - |
| Şebeke voltajı | 220-240 V - 50 Hz |
| Hava emiş debisi | 21 l/dk. |
| Çıkış debisi 0 bar 4 bar 7 bar | 16 l/dk. 10 l/dk. 8 l/dk. |
| Maks. çalışma basıncı | 11 bar |
| Ürün ağırlığı | 2,1 kg (akü hariç) |
| Hibrit fonksiyonu | • |
| Dijital basınç gösterleri | • |
| Soft yüzeyli tutamak | • |
| Kablo saklama | • |
| Akü sayısı / şarj cihaz sayısı | 0 / 0 |
| Hortumlar | Yüksek basınç, Düşük basınç |
| Adaptör seti | • |
| Ambalaj | Renkli kutu |
| Master karton adedi | 4 adet |
| Ürün kodu. | 40.204.60 |

82 €



AKÜLÜ AYDINLATMALAR

POWER X-CHANGE

AYDINLATMA 2000 LM

Bina ve atölye aydınlatmada mükemmel sonuç.

IŞIK RENGİ 3500 K

Naturel beyaz ışık rengi ile ferah aydınlık bir ortam sağlar.

Akülü Aydınlatma
TE-CL 18/2000 LiAC



POWER X-CHANGE LITHIUM-ION-AKÜ

Akü Power X-Change ailesinin diğer ürünleri ile birlikte de kullanılır.

360° DÖNEBİLEN LAMBA

360° ayarlanabilen kafa sayesinde her durumda mükemmel aydınlatma

ÇEŞİTLİ SABİTLEME SEÇENEĞİ

Universal sabitleme seçenekleri sayesinde ağır çalışma koşullarında kullanabilme imkanı.

HİBRİT FONKSİYONU

2m'lik enerji kablosu sayesinde elektrik prizine bağlayarak hemde akü ile çalışabilme.

POWER X-CHANGE

AKÜLÜ AYDINLATMALAR

68 €



EXPERT

26 €



EXPERT PLUS

21 €



EXPERT PLUS

| TEKNİK ÖZELLİKLER | TE-CL 18 / 2000 LiAC- Solo | TE-LC 18 Li H - Solo | TE-RS 18 Li - Solo |
|--------------------------------|----------------------------|----------------------|--------------------|
| Akü voltajı / kapasitesi | 18 V / - | 18 V / - | 18 V / - |
| Şebeke voltajı | 100 - 240 V 50 - 60 Hz | - | - |
| Kablo uzunluğu | 2 m | - | - |
| Led sayısı | 20 LED | 1 LED | 3 LED |
| Aydınlatma gücü | 1000 / 1500 / 2000 lm | 280 lm | 270 lm |
| Aydınlatma süresi | 4 saat (4,0 Ah) | 8 saat (1,5 Ah) | 8 saat (1,5 Ah) |
| Ürün ağırlığı | 1,3 kg Akü hariç | 0,2 kg Akü hariç | 0,2 kg Akü hariç |
| Açı ayarı | • | • | • |
| Hızme ayarı | - | - | - |
| Metal kanca | • | • | - |
| Tripod için soket | 1/4" 5/8" | - | - |
| Soft yüzeyli tutamak | • | • | • |
| Akü sayısı / şarj cihaz sayısı | 0 / 0 | 0 / 0 | 0 / 0 |
| Ambalaj | Renkli kutu | Renkli kutu | Renkli kutu |
| Master karton adedi | 8 adet | 8 adet | 60 adet |
| Ürün Kodu. | 45.141.14 | 45.141.30 | 45.141.10 |

POWER X-CHANGE

USB - POWER BANK

EXPERT PLUS

| TEKNİK ÖZELLİKLER | TE-CP 18 Li USB - Solo |
|--------------------------|------------------------|
| Akü voltajı / kapasitesi | 18 V / - |
| USB-Bağlantısı | 2 |
| Çıkış akımı USB 1 | 1,0 A |
| Çıkış akımı USB 2 | 2,1 A |
| Ürün ağırlığı | 0,1 kg (akü hariç) |
| Akü sayısı | 0 |
| Ambalaj | Renkli kutu |
| Master karton adedi | 60 adet |
| Ürün Kodu. | 45.141.20 |

12 €



POWER X-CHANGE

AKÜLÜ ÜFLEME

EXPERT PLUS

| TEKNİK ÖZELLİKLER | TE-CB 18 / 180 Li - Solo |
|---------------------------------|--------------------------|
| Akü voltajı / kapasitesi | 18 V / - |
| Üfleme hızı Kademe 1 / Kademe 2 | 130 km/h 180 km/h |
| Ürün ağırlığı | 1,0 kg (akü hariç) |
| Elektronik hız kontrolü | • |
| Akü sayısı | 0 |
| Ambalaj | Renkli kutu |
| Master karton adedi | 6 adet |
| Ürün Kodu. | 34.080.01 |


29 €







ŞARJLI VIDALAMALAR 3,6 V



ŞARJLI VIDALAMALAR



EXPERT

40 €



| TEKNİK ÖZELLİKLER | TE-SD 3,6 Li Kit |
|---------------------------|---------------------------|
| Akü voltajı | 3,6 V / 1,5 Ah |
| Şarj süresi | 3 h |
| Boşta çalışma hızı | 200 dk. ⁻¹ |
| Tork gücü (sert) | 3,5 Nm |
| Ürün ağırlığı | 0,4 kg |
| Kilit mekanizmalı mandren | • |
| Döner tutamak | • |
| LED | • |
| Mikro-USB Şarj cihazı | - |
| Sağ/sol dönüş | • |
| Şarj durum göstergesi | • |
| Manyetik vida tutucu alan | • |
| Bits ucu | 32-parça. Bits ucu kutusu |
| Şarj istasyonu | - |
| Metal kutu | • |
| Master karton adedi | 18 adet |
| Ürün kodu | 45.134.95 |

ŞARJLI VIDALAMALAR

30 €



EXPERT

21 €



CLASSIC

| TEKNİK ÖZELLİKLER | TE-SD 3,6/1 Li | TC-SD 3,6 Li |
|---------------------------|-----------------------|-----------------------|
| Akü voltajı | 3,6 V / 1,5 Ah | 3,6 V / 1,3 Ah |
| Şarj süresi | 3 - 5 h | 3 - 5 h |
| Boşta çalışma hızı | 180 dk. ⁻¹ | 200 dk. ⁻¹ |
| Tork gücü (sert) | 4,5 Nm | 3 Nm |
| Ürün ağırlığı | 0,4 kg | 0,4 kg |
| Kilit mekanizmalı mandren | - | - |
| Döner tutamak | - | • |
| LED | • | • |
| Mikro-USB Şarj cihazı | • | - |
| Sağ/sol dönüş | • | • |
| Şarj durum göstergesi | - | • |
| Manyetik vida tutucu alan | - | - |
| Bits ucu | 10 Parça | 6 Parça |
| Şarj istasyonu | - | - |
| Metal kutu | • | - |
| Master karton adedi | 8 adet | 8 adet |
| Ürün kodu | 45.135.01 | 45.134.42 |

AKÜLÜ VİDALAMALAR 12 V

94 €



EXPERT

86 €



EXPERT

82 €



CLASSIC

| TEKNİK ÖZELLİKLER | TE-CD 12/1 Li (2x 2,0 Ah) | TE-CD 12X-Li (2 x 43 Ah) | TC-CD 12 Li |
|--------------------------------|--------------------------------------|--------------------------------------|--------------------------------------|
| Akü voltajı / kapasitesi | 12 V / 2,0 Ah | 12 V / 1,3 Ah | 12 V / 1,3 Ah |
| Şarj süresi | 45 dk | 60 dk | 60 dk |
| Boşta çalışma hızı | 0 - 400 / 0 - 1400 dk. ⁻¹ | 0 - 350 / 0 - 1300 dk. ⁻¹ | 0 - 350 / 0 - 1300 dk. ⁻¹ |
| Tork gücü (sert) | 30 Nm | 25 Nm | 25 Nm |
| Tork ayarı | 19+1 | 18 | 18 |
| Mandren | 10 mm | 10 mm | 10 mm |
| Ürün ağırlığı | 1,1 kg (akü dahil) | 1,01 kg (akü dahil) | 0,96 kg (akü dahil) |
| Metal dişli sistem | • | • | • |
| Quick stop (hızlı duruş) | • | • | • |
| LED | • | • | • |
| Ayrılabilir mandren | - | • | • |
| Sağ/sol dönüş | • | • | • |
| Akü sayısı / şarj cihaz sayısı | 2 / 1x 45-Minimum-Şarj aleti | 2/1 | 2/1 |
| Bits ucu | 5 parça | 10 parça | - |
| Ambalaj | Manyetik kaplı saklama kutusu | Plastik çanta | Plastik çanta |
| Master karton adedi | 6 adet | 5 adet | 5 adet |
| Ürün kodu | 45.135.94 | 45.136.03 | 45.136.02 |

AKÜLÜ VİDALAMALAR 12 V

48 €



CLASSIC

43 €



CLASSIC

| TEKNİK ÖZELLİKLER | TH-CD 12-2 Li | TH-CD 12 Li |
|--------------------------|--------------------------------------|----------------------------|
| Akü voltajı / kapasitesi | 12 V / 1,5 Ah | 12 V / 1,5 Ah |
| Şarj süresi | 3 - 5 saat | 3 - 5 saat |
| Boşta çalışma hızı | 0 - 350 / 0 - 1300 dk. ⁻¹ | 0 - 400 dk. ⁻¹ |
| Tork gücü (sert) | 24 Nm | 22 Nm |
| Tork ayarı | 19+1 | 19+1 |
| Mandren | 10 mm | 10 mm |
| Ürün ağırlığı | 1,0 kg (akü dahil) | 1,0 kg (akü dahil) |
| Metal dişli sistem | • | • |
| Quick stop (hızlı duruş) | • | • |
| LED | - | - |
| Ayrılabilir mandren | - | - |
| Sağ/sol dönüş | • | • |
| Akü sayısı | 1 / 1x 3-5 Saat Şarj aleti | 1 / 1x 3-5 Saat Şarj aleti |
| Bits ucu | - | - |
| Ambalaj | Plastik çanta | Renkli kutu |
| Master karton adedi | 5 adet | 10 adet |
| Ürün kodu | 45.136.60 | 45.136.50 |



ALÇIPAN VİDALAMA



CLASSIC

| TEKNİK ÖZELLİKLER | TH-DY 500 E |
|---|----------------------------|
| Şebeke voltajı | 230 V ~ 50 Hz |
| Güç | 500 W |
| Devir hızı | 0 - 2200 dk. ⁻¹ |
| Soket tipi | Altıgen 6,35 mm (1/4") |
| Ürün ağırlığı | 1,7 kg |
| Alüminyum dış gövdesi | • |
| Ayarlanırlar vidalama derinliği | • |
| Otomatik start/stop | • |
| Bel askısı | • |
| Sürekli çalışma için kilitleme fonksiyonu | • |
| Elektronik hız kontrolü | • |
| Ambalaj | Renkli kutu |
| Master karton adedi | 5 adet |
| Ürün kodu | 42.599.05 |

55 €



DARBESİZ MATKAP

CLASSIC

| TEKNİK ÖZELLİKLER | TC-ED 450 |
|---|----------------------------|
| Şebeke voltajı | 230 V ~ 50 Hz |
| Güç | 450 W |
| Devir hızı | 0 - 4000 dk. ⁻¹ |
| Mandren | 10 mm |
| Ürün ağırlığı | 1,3 kg |
| Alüminyum dış gövdesi | - |
| Ayarlanırlar vidalama derinliği | - |
| Otomatik start/stop | - |
| Bel askısı | - |
| Sürekli çalışma için kilitleme fonksiyonu | • |
| Elektronik hız kontrolü | • |
| Ambalaj | Renkli kutu |
| Master karton adedi | 10 adet |
| Ürün kodu | 42.598.55 |

31 €



ALÇIPAN VIDALAMA



CLASSIC

| TEKNİK ÖZELLİKLER | TH-DY 500 E |
|---|----------------------------|
| Şebeke voltajı | 230 V ~ 50 Hz |
| Güç | 500 W |
| Devir hızı | 0 - 2200 dk. ⁻¹ |
| Soket tipi | Altıgen 6,35 mm (1/4") |
| Ürün ağırlığı | 1,7 kg |
| Alüminyum dış gövdesi | • |
| Ayarlanır vidalama derinliği | • |
| Otomatik start/stop | • |
| Bel askısı | • |
| Sürekli çalışma için kilitleme fonksiyonu | • |
| Elektronik hız kontrolü | • |
| Ambalaj | Renkli kutu |
| Master karton adedi | 5 adet |
| Ürün kodu | 42.599.05 |

55 €



DARBESİZ MATKAP

CLASSIC

| TEKNİK ÖZELLİKLER | TC-ED 450 |
|---|----------------------------|
| Şebeke voltajı | 230 V ~ 50 Hz |
| Güç | 450 W |
| Devir hızı | 0 - 4000 dk. ⁻¹ |
| Mandren | 10 mm |
| Ürün ağırlığı | 1,3 kg |
| Alüminyum dış gövdesi | - |
| Ayarlanır vidalama derinliği | - |
| Otomatik start/stop | - |
| Bel askısı | - |
| Sürekli çalışma için kilitleme fonksiyonu | • |
| Elektronik hız kontrolü | • |
| Ambalaj | Renkli kutu |
| Master karton adedi | 10 adet |
| Ürün kodu | 42.598.55 |

31 €



DARBELİ MATKAPLAR

DERİNLİK MESNEDİ

Metal derinlik mesnedi ile istenilen derinliklerde delikler

ANAHTARSIZ

açılabilir **MANDREN**
Hızlı ve kolay uç değişimi

TOZ EMME AYGITI

Yenilikçi toz emme aygıtı ile etrafı kirletmeden çalışma imkanı

ELEKTRONİK DEVİR AYARI

Tüm uygulamalar için uygun hız ayarı

SABİT ELEKTRONİK HIZ

Yük altında devir kaybı olmaz

SÜREKLİ ÇALIŞMA ANAHTARI

Keyifli ve kolay çalışma

İLAVE TUTAMAK

Yumuşak yüzeyli ergonomik tutamak ile işler daha kolay

Darbeli Matkap
TE-ID 1050 CE



DARBELİ MATKAP



EXPERT PLUS

120 €



| TEKNİK ÖZELLİKLER | TE-ID 1050 CE |
|--------------------------|---|
| Şebeke voltajı | 230 V ~ 50 Hz |
| Güç | 1050 W |
| Devir hızı | 0 - 1000 / 0 - 2800 dk. ⁻¹ |
| Darbe hızı | 0 - 15000 / 0 - 42000 dk. ⁻¹ |
| Ahşapta delme kapasitesi | 40 mm |
| Betonda delme kapasitesi | 16 mm |
| Çelikde delme kapasitesi | 13 mm |
| Mandren | 13 mm |
| Ürün ağırlığı | 3,0 kg |
| Elektronik devir ayarı | • |
| Mil kilidi | - |
| Soft yüzeyli tutamak | • |
| Metal mandren | • |
| Sabit elektronik hız | • |
| Toz emme aygıtı | • |
| İlave tutamak | • |
| Aksesuarlar | - |
| Ambalaj | Plastik çanta |
| Master karton adedi | 2 adet |
| Ürün kodu | 42.596.20 |

DARBELİ MATKAPLAR

67 €



60 €



50 €



| TEKNİK ÖZELLİKLER | TC-ID 1000 E Kit | TC-ID 1000 Kit | TC-ID 1000 E |
|--------------------------|-----------------------------|-----------------------------|-----------------------------|
| Şebeke voltajı | 230 - 240 V ~ 50 Hz | 220 - 240 V ~ 50 Hz | 230 V ~ 50 Hz |
| Güç | 1010 W | 1010 W | 1010 W |
| Devir hızı | 0 - 3000 dk. ⁻¹ | 0 - 3000 dk. ⁻¹ | 0 - 3000 dk. ⁻¹ |
| Darbe hızı | 0 - 48000 dk. ⁻¹ | 0 - 51000 dk. ⁻¹ | 0 - 48000 dk. ⁻¹ |
| Ahşapta delme kapasitesi | 32 mm | 32 mm | 32 mm |
| Betonda delme kapasitesi | 16 mm | 16 mm | 16 mm |
| Çelikde delme kapasitesi | 13 mm | 13 mm | 13 mm |
| Mandren | 13 mm | 13 mm | 13 mm |
| Ürün ağırlığı | 2,0 kg | 2,3 kg | 2,1 kg |
| Elektronik devir ayarı | • | • | • |
| Mil kilidi | - | - | - |
| Soft yüzeyli tutamak | • | • | • |
| Metal mandren | - | - | • |
| Sabit elektronik hız | - | - | - |
| Toz emme aygıtı | - | - | - |
| İlave tutamak | • | • | • |
| Aksesuarlar | 16-parça Delme seti | 15-Parça delme seti | - |
| Ambalaj | Renkli kutu + Tekstil çanta | Plastik çanta | Renkli kutu |
| Master karton adedi | 4 adet | 4 adet | 8 adet |
| Ürün kodu | 42.598.44 | 42.598.38 | 42.598.25 |

DARBELİ MATKAPLAR

55 €



CLASSIC

44 €



CLASSIC

34 €



CLASSIC

| TEKNİK ÖZELLİKLER | TC-ID 720/1 E Kit | TC-ID 720 E | TC-ID 550 E |
|--------------------------|-----------------------------|-----------------------------|-----------------------------|
| Şebeke voltajı | 220 - 240 V ~ 50-60 Hz | 220 - 240 V ~ 50-60 Hz | 220 - 240 V ~ 50/60 Hz |
| Güç | 720 W | 720 W | 550 W |
| Devir hızı | 0 - 2800 dk. ⁻¹ | 0 - 2800 dk. ⁻¹ | 0 - 2800 dk. ⁻¹ |
| Darbe hızı | 0 - 44800 dk. ⁻¹ | 0 - 44800 dk. ⁻¹ | 0 - 44800 dk. ⁻¹ |
| Ahşapta delme kapasitesi | 30 mm | 30 mm | 25 mm |
| Betonda delme kapasitesi | 13 mm | 13 mm | 13 mm |
| Çelikde delme kapasitesi | 10 mm | 10 mm | 10 mm |
| Mandren | 13 mm | 13 mm | 13 mm |
| Ürün ağırlığı | 2,0 kg | 2,0 kg | 1,7 kg |
| Elektronik devir ayarı | • | • | • |
| Mil kilidi | - | - | - |
| Soft yüzeyli tutamak | • | • | • |
| Metal mandren | - | - | - |
| Sabit elektronik hız | - | - | - |
| Toz emme aygıtı | - | - | - |
| İlave tutamak | • | • | • |
| Aksesuarlar | 15-parça Delme seti | - | - |
| Ambalaj | Plastik çanta | Renkli kutu | Renkli kutu |
| Master karton adedi | 4 adet | 5 adet | 6 adet |
| Ürün kodu | 42.598.46 | 42.598.19 | 42.586.21 |

DARBELİ MATKAPLAR

33 €



CLASSIC

32 €



EXPERT

31 €



CLASSIC

| TEKNİK ÖZELLİKLER | TC-ID 710 E | TC-ID 720/1 E | TC-ID 650 E |
|--------------------------|-----------------------------|-----------------------------|-----------------------------|
| Şebeke voltajı | 230 V - 50 Hz | 220 - 240 V ~ 50-60 Hz | 230 V ~ 50 Hz |
| Güç | 710 W | 720 W | 650 W |
| Devir hızı | 0 - 2700 dk. ⁻¹ | 0 - 2800 dk. ⁻¹ | 0 - 2600 dk. ⁻¹ |
| Darbe hızı | 0 - 43200 dk. ⁻¹ | 0 - 44800 dk. ⁻¹ | 0 - 41600 dk. ⁻¹ |
| Ahşapta delme kapasitesi | 25 mm | 30 mm | 25 mm |
| Betonda delme kapasitesi | 13 mm | 13 mm | 13 mm |
| Çelikde delme kapasitesi | 10 mm | 10 mm | 10 mm |
| Mandren | 13 mm | 13 mm | 13 mm |
| Ürün ağırlığı | 2,1 kg | 2,0 kg | 1,8 kg |
| Elektronik devir ayarı | • | • | • |
| Mil kilidi | - | - | - |
| Soft yüzeyli tutamak | • | • | - |
| Metal mandren | - | - | - |
| Sabit elektronik hız | • | - | - |
| Toz emme aygıtı | - | - | - |
| İlave tutamak | • | • | • |
| Aksesuarlar | - | - | - |
| Ambalaj | Renkli kutu | Renkli kutu | Renkli kutu |
| Master karton adedi | 6 adet | 6 adet | 10 adet |
| Ürün kodu | 42.597.61 | 42.598.48 | 42.586.82 |

KIRICI-DELİCİLER 2 Kg

ELEKTRONİK DEVİR AYARI

Tüm uygulamalar için uygun hız ayarı

PNÖMATİK KIRMA MEKANİZMASI

Pnömatik kırma mekanizması ile daha yüksek darbe kuvveti

SDS-PLUS MANDREN

Aletsiz hızlı ve kolay uç değişiminin yanı sıra optimum güç iletimi

İLAVE TUTAMAK

Yumuşak yüzeyli ergonomik tutamak ile işler daha kolay

Kırıcı-Delici
TE-RH 28 5F



SÜREKLİ ÇALIŞMA ANAHTARI

Keyifli ve kolay çalışma

5 FONKSİYON

Düşük veya yüksek hızda delme, darbeli delme, sabit veya sabit olmayan kesileme

KIRICI-DELİCİLER 2 Kg



133 €

EXPERT



124 €

EXPERT

| TEKNİK ÖZELLİKLER | TE-RH 28/1 5F | TE-RH 26/1 4F |
|---------------------------|---------------------------------------|----------------------------|
| Şebeke voltajı | 220 - 240 V - 50 Hz | 220 - 240 V - 50 Hz |
| Güç | 950 W | 800 W |
| Devir hızı | 0 - 1200 / 0 - 2600 dk. ⁻¹ | 0 - 930 dk. ⁻¹ |
| Darbe hızı | 0 - 4500 dk. ⁻¹ | 0 - 4500 dk. ⁻¹ |
| Darbe kuvveti | 3,0 J | 2,6 J |
| Betonda delme kapasitesi | 28 mm | 26 mm |
| Mandren | SDS-plus | SDS-plus |
| Ürün ağırlığı | 3,8 kg | 3,2 kg |
| Elektronik devir ayarı | • | • |
| Titreşim emici tutamak | - | - |
| Pnömatik mekanizma | • | • |
| Fonksiyon sayısı | 5 | 4 |
| Sürekli kullanım anahtarı | • | • |
| Servis göstergesi | - | - |
| İlave tutamak | • | • |
| Metal derinlik mesnedi | • | • |
| Aksesuarlar | Otomatik mandren | - |
| Ambalaj | E-Box M45 | E-Box M40 |
| Master karton adedi | 4 adet | 4 adet |
| Ürün kodu | 42.579.72 | 42.579.62 |

KIRICI-DELİCİLER 5Kg

SDS-MAX MANDREN

Aletsiz hızlı ve kolay uç değişiminin yanı sıra optimum güç iletimi

TİTREŞİM ÖNLEME

Titreşim sönümlenmeli özel tutamak sayesinde konforlu çalışma

BASINÇ KONTROLÜ

Gösterge pratik olarak uygulanması gereken basıncı gösterir

PNÖMATİK KIRMA MEKANİZMASI

Pnömatik kırma mekanizması ile daha yüksek darbe kuvveti

Kırıcı-Delici
TE-RH 38 E

İLAVE TUTAMAK

Yumuşak yüzeyli ergonomik tutamak tüm işleri kolaylaştırır

SERVİS GÖSTERGESİ

Entegre LED gösterge sayesinde kömür değişimi gerekliliği kolayca takip edilebilir

ELEKTRONİK DEVİR AYARI

Malzemeye uygun optimum hız

AKSESUARLAR KIRICI DELİCİ

34 €



31 €



| TEKNİK ÖZELLİKLER | SDS-max Delme / Keskileme - Set | SDS-plus Delme / Keskileme - Set |
|---------------------|---|--|
| Paket içeriği | 5 adet: 3 Delme, 2 Keskileme, Alüminyum çantada | 12 adet: 10 Hammerbohrer, 2 Keskileme, Alüminyum çantada |
| Mandren | SDS-max | SDS-plus |
| Ambalaj | Alüminyum çanta | Alüminyum çanta |
| Master karton adedi | 4 adet | 6 adet |
| Ürün kodu | 42.580.99 | 42.580.90 |

**KIRICI DELİCİ
5 Kg - SINIFI****169 €****EXPERT PLUS****130 €****EXPERT PLUS**

| TEKNİK ÖZELLİKLER | TE-RH 38 E | TE-RH 32 E |
|---------------------------|----------------------------|----------------------------|
| Şebeke voltajı | 220 - 240 V ~ 50 Hz | 230 V ~ 50 Hz |
| Güç | 1050 W | 1250 W |
| Devir hızı | 0 - 500 dk. ⁻¹ | 0 - 850 dk. ⁻¹ |
| Darbe hızı | 0 - 4100 dk. ⁻¹ | 0 - 4100 dk. ⁻¹ |
| Darbe kuvveti | 9,0 J | 5,0 J |
| Betonda delme kapasitesi | 38 mm | 32 mm |
| Mandren | SDS-max | SDS-plus |
| Ürün ağırlığı | 6,9 kg | 5,7 kg |
| Elektronik devir ayarı | • | • |
| Titreşim emici tutamak | • | • |
| Prömatik mekanizma | • | • |
| Fonksiyon sayısı | 3 | 4 |
| Sürekli kullanım anahtarı | - | - |
| Servis göstergesi | • | • |
| İlave tutamak | • | • |
| Metal derinlik mesnedi | • | • |
| Aksesuarlar | - | - |
| Ambalaj | Plastik çanta | Plastik çanta |
| Master karton adedi | 2 adet | 2 adet |
| Ürün kodu | 42.579.50 | 42.579.40 |

**KIRICI DELİCİ
5 Kg-SINIFI****107 €****CLASSIC****87 €****CLASSIC**

| TEKNİK ÖZELLİKLER | TH-RH 1600 | TC-RH 900 Kit |
|---------------------------|------------------------|--------------------------|
| Şebeke voltajı | 230 - 240 V ~ 50 Hz | 220 - 240 V ~ 50 Hz |
| Güç | 1600 W | 900 W |
| Devir hızı | 800 dk. ⁻¹ | 850 dk. ⁻¹ |
| Darbe hızı | 3900 dk. ⁻¹ | 4100 dk. ⁻¹ |
| Darbe kuvveti | 4,0 J | 3,0 J |
| Betonda delme kapasitesi | 32 mm | 26 mm |
| Mandren | SDS-plus | SDS-plus |
| Ürün ağırlığı | 5,6 kg | 4,1 kg |
| Elektronik devir ayarı | - | - |
| Titreşim emici tutamak | • | - |
| Prömatik mekanizma | • | • |
| Fonksiyon sayısı | 4 | 3 |
| Sürekli kullanım anahtarı | - | - |
| Servis göstergesi | - | - |
| İlave tutamak | • | • |
| Metal derinlik mesnedi | • | • |
| Aksesuarlar | - | 12-tlg. Delme-/Keskileme |
| Ambalaj | Plastik çanta | Plastik çanta |
| Master karton adedi | 2 adet | 2 adet |
| Ürün kodu | 42.584.78 | 42.582.53 |

KIRICILAR



KIRICI AKSESUARLARI



| TEKNİK ÖZELLİKLER | SDS-hex Flachmeißel | SDS-hex Spitzmeißel | SDS-max MeiBel-Set |
|-------------------|---------------------|---------------------|-----------------------|
| Ürün içeriği | 1 düz keski | 1 sivri keski | 2 düz , 1 sivri keski |
| Mandren | SDS-hex | SDS-hex | SDS-max |
| Uzunluk | 410 mm | 410 mm | 400 mm |
| Ambalaj | Plastik tüp | Plastik tüp | Plastik tüp |
| Ürün kodu | 41.390.72 | 41.390.73 | 42.581.01 |


KIRICILAR

424 €



EXPERT PLUS

220 €



CLASSIC

| TEKNİK ÖZELLİKLER | TE-DH 50 | TC-DH 43 |
|--------------------------|------------------------|------------------------|
| Şebeke voltajı | 220 - 240 V ~ 50 Hz | 230 V ~ 50 Hz |
| Güç | 1700 W | 1600 W |
| Darbe hızı | 1800 dk. ⁻¹ | 1800 dk. ⁻¹ |
| Darbe kuvveti | 50 J | 43 J |
| Mandren | SDS-hex | SDS-hex |
| Ürün ağırlığı | 17,2 kg | 14,6 kg |
| Promatik mekanizma | • | • |
| Titreşim emici tutamak | • | - |
| Sürekli kullanım şalteri | • | - |
| İlave tutamak | • | • |
| Aksesuar | 1 sivri , 1 düz keski | 1 sivri , 1 düz keski |
| Ambalaj | E-Box tekerlekli | Plastik çanta |
| Ürün kodu | 41.391.30 | 41.390.87 |

KIRICILAR

278 €



EXPERT

198 €



EXPERT

| TEKNİK ÖZELLİKLER | TE-DH 32 | TE-DH 12 |
|---------------------------|------------------------|------------------------|
| Şebeke voltajı | 230 - 240 V ~ 50 Hz | 220 - 240 V ~ 50-60 Hz |
| Güç | 1500 W | 1050 W |
| Darbe hızı | 1900 dk. ⁻¹ | 4100 dk. ⁻¹ |
| Darbe kuvveti | 32 J | 12 J |
| Mandren | SDS-max | SDS-max |
| Ürün ağırlığı | 10,8 kg | 6,8 kg |
| Promatik mekanizma | • | • |
| Titreşim emici tutamak | • | • |
| Sürekli kullanım anahtarı | • | • |
| İlave tutamak | • | • |
| Aksesuar | 1 sivri keski | 1 sivri , 1 düz keski |
| Ambalaj | Plastik çanta | E-Box |
| Ürün kodu | 41.390.90 | 41.391.00 |

BOYA VE HARÇ KARIŞTIRICILARI

ELEKTRONİK DEVİR AYARI
Tüm uygulamalar için uygun hız

**SÜREKLİ
ÇALIŞMA ANAHTARI**
Keyifli ve kolay çalışma

2 VİTES KADEMESİ
Yüksek tork ve en iyi karıştırma performansı için

**ALÜMİNYUM
DİŞLİ GÖVDESİ**
Sağlam ve uzun ömürlü

Boya ve Harç Mikseri
TE-MX 1600-2 CE Twin

SABİT ELEKTRONİK HIZ
Yük altında devir kaybı olmaz

MODERN KARIŞTIRICILAR
Hızlı ve verimli karıştırma için

**ALTİGEN KARIŞTIRICI
SOKET GİRİŞİ**

BOYA VE HARÇ KARIŞTIRICILARI

138 €



EXPERT

110 €



EXPERT



| TEKNİK ÖZELLİKLER | TE-MX 1600-2 CE Twin | TE-MX 1600-2 CE |
|-----------------------------------|---|-------------------------------------|
| Şebeke voltajı | 220 - 240 V ~ 50 Hz | 220 - 240 V ~ 50 Hz |
| Güç | 1600 W | 1600 W |
| Devir hızı | 180 - 460 / 300 - 750 dk. ⁻¹ | 0 - 460 / 0 - 750 dk. ⁻¹ |
| Soket tipi | Hex 13 mm | M14 |
| Ürün ağırlığı | 3.7 kg (karıştırıcı hariç) | 3.5 kg (karıştırıcı hariç) |
| Elektronik devir ayarı | • | • |
| Sabit elektronik hız | • | • |
| Softstart (yumuşak başlangıç) | • | • |
| Sürekli kullanım anahtarı | • | • |
| Sabit çalışma için mil bağlantısı | • | • |
| Soft yüzeyli tuamak | • | • |
| Aksesuarlar | 2 Harç karıştırıcısı (Ø 120 mm) | 1 Harç karıştırıcısı (Ø 133 mm) |
| Ambalaj | Renkli kutu | Renkli kutu |
| Master karton adedi | 2 adet | 2 adet |
| Ürün kodu | 42.585.61 | 42.585.55 |

BOYA VE HARÇ KARIŞTIRICILARI

100 €



CLASSIC

71 €



CLASSIC



| TEKNİK ÖZELLİKLER | TC-MX 1400-2 E | TC-MX 1200 E |
|-----------------------------------|-------------------------------------|---------------------------------|
| Şebeke voltajı | 220 - 240 V ~ 50 Hz | 220 - 240 V ~ 50 Hz |
| Güç | 1400 W | 1200 W |
| Devir hızı | 0 - 480 / 0 - 780 dk. ⁻¹ | 0 - 680 dk. ⁻¹ |
| Soket tipi | M14 | M14 |
| Ürün ağırlığı | 3.5 kg (karıştırıcı hariç) | 3.2 kg (karıştırıcı hariç) |
| Elektronik devir ayarı | • | • |
| Sabit elektronik hız | - | - |
| Softstart (yumuşak başlangıç) | • | • |
| Sürekli kullanım anahtarı | • | • |
| Sabit çalışma için mil bağlantısı | • | • |
| Soft yüzeyli tuamak | • | - |
| Aksesuarlar | 1 Harç karıştırıcısı (Ø 133 mm) | 1 Harç karıştırıcısı (Ø 100 mm) |
| Ambalaj | Renkli kutu | Renkli kutu |
| Master karton adedi | 2 adet | 2 adet |
| Ürün kodu | 42.585.50 | 42.585.45 |

TAŞLAMALAR

SOFT START

Yüksek kullanıcı güvenliği için yumuşak başlangıç

ALÜMİNYUM DİŞLİ GÖVDESİ

Sağlam ve uzun ömürlü

MİL KİLİDİ

Hızlı ve kolay disk değişimi

İNCE TASARIM VE YUMUŞAK YÜZEYLER

Güvenli ve rahat çalışma için

SABİT ELEKTRONİK HIZ

Yük altında devir kaybı olmaz

LED ELEKTRONİK BAĞLANTI GÖSTERGESİ

Cihazda elektrik enerjisinin varlığını gösterir

TAŞLAMA
TE-AG 125 CE

KABLO KLİPSİ

Güç kablosunun çalışma sonrası dağınıklığa yol açmadan kolayca ve güvenli bir şekilde cihaza sabitlenmesi için

HIZLI AYARLANIR DİSK KORUMASI

Çalışma pozisyonuna göre hızlı ve aletsiz olarak ayarlanabilir

ENTEĞRE DİSK ANAHTARLI İLAVE TUTAMAK

3 pozisyonda monte edilebilir. Disk anahtarı pratik olarak tutamak içerisinde yerleştirilmiştir



**TAŞLAMALAR
(230 MM)****95 €****EXPERT****95 €****EXPERT**

| TEKNİK ÖZELLİKLER | TE-AG 230 | TE-AG 230/2000 |
|-------------------------------|----------------------------|----------------------------|
| Şebeke voltajı | 230 V - 50 Hz | 230 V - 50 Hz |
| Güç | 2350 W | 2000 W |
| Boşta çalışma hızı | 6500 dk. ⁻¹ | 6500 dk. ⁻¹ |
| Disk çapı | 230 mm | 230 mm |
| Ürün ağırlığı | 6.0 kg | 5.4 kg |
| Hızlı ayarlanır disk koruması | • | • |
| Mil kilidi | • | • |
| Soft yüzeyli tutamak | • | • |
| İlave tutamak | 3 konumda monte edilebilir | 3 konumda monte edilebilir |
| Softstart (yumuşak başlangıç) | • | • |
| Titreşim önleyici tutamak | • | - |
| Döner tutamak | • | - |
| Disk anahtarı | • | • |
| Kesme taşı | - | - |
| Ambalaj | Renkli kutu | Renkli kutu |
| Master karton adedi | 2 adet | 2 adet |
| Ürün kodu | 44.308.70 | 44.308.40 |

**TAŞLAMALAR
(125 MM)****80 €****EXPERT****57 €****EXPERT****35 €****CLASSIC**

| TEKNİK ÖZELLİKLER | TE-AG 125 CE Kit | TE-AG 125 CE | TC-AG 125/1 |
|----------------------------------|---------------------------------------|--------------------------------|----------------------------|
| Şebeke voltajı | 220 - 240 V ~ 50 Hz | 220 - 240 V ~ 50 Hz | 220 - 240 V ~ 50 Hz |
| Güç | 1100 W | 1100 W | 800 W |
| Boşta çalışma hızı | 3000 - 12000 dk. | 3000 - 12000 dk. ⁻¹ | 11000 dk. ⁻¹ |
| Disk çapı | 125 mm | 125 mm | 125 mm |
| Ürün ağırlığı | 2.45 kg | 2.5 kg | 1.9 kg |
| Sabit elektronik hız | • | • | - |
| Yeniden çalışma emniyeti | - | - | • |
| Emniyet mandalı | • | • | • |
| Hızlı ayarlanır disk koruması | • | • | - |
| Mil kilidi | • | • | • |
| Soft yüzeyli tutamak | • | • | - |
| İlave tutamak | 3 konumda monte edilebilir | 3 konumda monte edilebilir | 2 konumda monte edilebilir |
| Softstart (yumuşak başlangıç) | • | • | • |
| LED elektrik bağlantı göstergesi | • | • | - |
| Disk anahtarı | • | • | • |
| Kesme taşı | 1 adet elmas keski 1 adet turbo keski | - | - |
| Ambalaj | Renkli kutu | Renkli kutu | Renkli kutu |
| Master karton adedi | 4 adet | 6 adet | 6 adet |
| Ürün kodu | 44.308.65 | 44.308.60 | 44.309.70 |

TAŞLAMALAR (115 mm)

42 €



EXPERT

36 €



CLASSIC

| TEKNİK ÖZELLİKLER | TE-AG 115 | TC-AG 850 EX |
|-------------------------------|----------------------------|----------------------------|
| Şebeke voltajı | 230 V ~ 50 Hz | 230 V - 240 V ~ 50 Hz |
| Güç | 720 W | 850 W |
| Boşta çalışma hızı | 12000 dk. ⁻¹ | 11000 dk. ⁻¹ |
| Disk çapı | 115 mm | 115 mm |
| Ürün ağırlığı | 1.9 kg | 1.9 kg |
| Yeniden çalışma emniyeti | • | • |
| Emniyet mandalı | • | • |
| Hızlı ayarlanır disk koruması | • | • |
| Mil kilidi | • | • |
| Soft yüzey tutamak | • | • |
| İlave tutamak | 3 konumda monte edilebilir | 2 konumda monte edilebilir |
| Kablo klipsi | - | - |
| Disk anahtarı | • | • |
| Kesme taşı | - | - |
| Ambalaj | Renkli kutu | Renkli kutu |
| Master kartona adedi | 6 adet | 6 adet |
| Ürün kodu | 44.308.50 | 44.307.10 |

TAŞLAMALAR (115 mm)

32 €



CLASSIC

30 €



CLASSIC

| TEKNİK ÖZELLİKLER | TC-AG 115/1 | TC-AG 115 |
|----------------------------------|----------------------------|----------------------------|
| Şebeke voltajı | 220 - 240 V ~ 50 Hz | 230 V ~ 50 Hz |
| Güç | 600 W | 500 W |
| Boşta çalışma hızı | 12000 dk. ⁻¹ | 12000 dk. ⁻¹ |
| Disk çapı | 115 mm | 115 mm |
| Ürün ağırlığı | 1.7 kg | 1.7 kg |
| Sabit elektronik hız | - | - |
| Yeniden çalışma emniyeti | • | • |
| Emniyet mandalı | • | • |
| Hızlı ayarlanır disk koruması | - | - |
| Mil kilidi | • | • |
| Soft yüzeyli tutamak | - | - |
| İlave tutamak | 2 konumda monte edilebilir | 2 konumda monte edilebilir |
| Softstart (yumuşak başlangıç) | - | - |
| LED elektrik bağlantı göstergesi | - | - |
| Disk anahtarı | • | • |
| Kesme taşı | - | - |
| Ambalaj | Renkli kutu | Renkli kutu |
| Master karton adedi | 6 adet | 6 adet |
| Ürün kodu | 44.309.60 | 44.306.18 |

KANAL AÇMA

MİL KİLİDİ

Hızlı ve kolay bıçak değişimi için

GENİŞ TUTAMAK

Ergonomik ve güvenli çalışma

SOFT START

Yüksek kullanıcı güvenliği

AŞIRI YÜK KORUMASI

Cihaz ömrünü uzatmak üzere aşırı yük koruması bulunmaktadır

Kanal açma
TC-MA 1300

KESME

DERİNLİĞİ AYARI

Kademesiz kesme derinliği ayarı sayesinde duvar kesiminde esnek ve hassas çalışmalar yapabilirsiniz


TOZ EMME BAĞLANTISI

Bir vakum kaynağı bağlanarak kesme sırasında oluşan tozlar uzaklaştırılır

M14-SOKET

Tam standart kesme taşlarına uygun m14 soket

KANAL AÇMA



CLASSIC

120 €



| TEKNİK ÖZELLİKLER | TC-MA 1300 |
|-------------------------------------|------------------------|
| Şebeke voltajı | 230 V ~ 50 Hz |
| Güç | 1320 W |
| Boşta çalışma hızı | 9000 dk. ⁻¹ |
| Kesici disk | Ø 125 x Ø 22.2 mm |
| Kanal derinliği | 8 - 30 mm |
| Kanal genişliği | 8 - 26 mm |
| Soket tipi | M14 |
| Ürün ağırlığı | 4.9 kg |
| Kademesiz ayarlanır kesme derinliği | • |
| Aşırı yük koruması | • |
| Softstart (yumuşak başlangıç) | • |
| Mil kilid | • |
| Toz emme | • |
| Elmas-Kesme taşı | 2 Parça |
| Ambalaj | Plastik çanta |
| Master karton adedi | 3 adet |
| Ürün kodu | 43.507.30 |

YASSI DÜBEL FREZESİ

MİL KİLİDİ

Hızlı ve kolay bıçak değişimi

FREZE

DERİNLİĞİ HIZLI AYARI

3 kademe olarak hızlı freze derinliği ayarı yapılabilir

Yassı Dübél Frezesi
TC-BJ 900

YÜKSEKLİK VE AÇI AYARI

Kademesiz ayar seçenekleri sayesinde esnek ve kolay çalışma

ENTEĞRE TOZ EMME

İşlem sırasında oluşan tozların yakalanması için toz torbasının yanı sıra istenirse bir vakum kaynağı da adaptör ile bağlanabilir

YASSI DÜBEL FREZESİ

75 €



CLASSIC

AKSESUARLAR YASSI DÜBEL FREZESİ



| TEKNİK ÖZELLİKLER | TC-BJ 900 |
|-----------------------------|-------------------------|
| Şebeke voltajı | 230 V ~ 50 Hz |
| Güç | 860 W |
| Boşta çalışma hızı | 11000 dk. ⁻¹ |
| Maks. frezeleme derinliği | 14 mm |
| Açı ayarı | 90° |
| Kesici bıçak | Ø 100 x Ø 22 x 3.8 mm |
| Ürün ağırlığı | 3.3 kg |
| Kademesiz açı ayarı | • |
| Kademesiz yükseklik ayarı | • |
| Kesme derinliği hızlı ayarı | 3 kademe |
| Mil kilidi | • |
| Toz emme | Toz toplama torbası ile |
| Disk anahtarı | • |
| Ambalaj | Plastik çanta |
| Master karton adedi | 2 adet |
| Ürün kodu | 43.506.20 |

| TEKNİK ÖZELLİKLER | Kesici bıçak |
|---------------------|--------------|
| Çap | 100 mm |
| İç çap | 22 mm |
| Disk kalınlığı | 3.8 mm |
| Diş sayısı | 6 |
| Master karton adedi | 40 adet |
| Ürün kodu | 43.506.90 |

DİK FREZELER

90 €



EXPERT

63 €



CLASSIC

| TEKNİK ÖZELLİKLER | TE-RO 1255 E | TC-RO 1155 E |
|------------------------|---------------------------------|---------------------------------|
| Şebeke voltajı | 230 V - 50 Hz | 230 - 240 V - 50 Hz |
| Güç | 1200 W | 1100 W |
| Boşta çalışma hızı | 11000 - 30000 dk. ⁻¹ | 11000 - 30000 dk. ⁻¹ |
| Strok yüksekliği | 55 mm | 55 mm |
| Maks. oluk çapı | 30 mm | 30 mm |
| Ürün ağırlığı | 3.3 kg | 3.0 kg |
| Elektronik devir ayarı | • | • |
| Hassas derinlik ayarı | • | • |
| Çapak koruması | • | • |
| Mil kilidi | • | • |
| Soft yüzeyli tutamak | • | - |
| Kablo klipsi | • | - |
| Paralellik mesnedi | • | • |
| Pusula noktası | • | • |
| Kopya kılavuzu | • | • |
| Freze çapı | 6 mm / 8 mm | 6 mm / 8 mm |
| Ambalaj | Renkli kutu | Renkli kutu |
| Master karton adedi | 4 adet | 4 adet |
| Ürün kodu | 43.504.90 | 43.504.70 |

AKSESUARLAR DİK FREZE

22 €



| TEKNİK ÖZELLİKLER | Freze seti |
|---------------------|-------------------------------------|
| Paket içeriği | 12 adet freze, ahşap saklama kutusu |
| Ambalaj | Ahşap kutu |
| Master karton adedi | 20 adet |
| Ürün kodu | 43.501.99 |

PLANYALAR



EXPERT



CLASSIC

| TEKNİK ÖZELLİKLER | TE-PL 900 | TC-PL 750 |
|-------------------------|-------------------------|-------------------------|
| Şebeke voltajı | 230 V ~ 50 Hz | 220 - 240 V ~ 50 Hz |
| Güç | 900 W | 750 W |
| Boşta çalışma hızı | 15000 dk. ⁻¹ | 17000 dk. ⁻¹ |
| Planya genişliği | 82 mm | 82 mm |
| Talaş derinliği | 3 mm | 2 mm |
| Oluk derinliği | 18 mm | 10 mm |
| Ürün ağırlığı | 3.6 kg | 2.4 kg |
| Soft yüzeyli tutamak | • | • |
| Otomatik bıçak koruyucu | • | • |
| Alüminyum taban | • | • |
| V-oluk | 3 Parça | 1 Parça |
| Talaş çıkışı | Çift taraflı | Tek taraflı |
| Kablo klipsi | • | - |
| Paralellik mesnedi | • | • |
| Oluk stopu | • | • |
| Planya bıçağı | 1 Çift | 1 Çift |
| Ambalaj | Renkli kutu | Renkli kutu |
| Master karton adedi | 4 adet | 4 adet |
| Ürün kodu | 43.452.70 | 43.453.10 |

AKSESUARLAR PLANYA



| TEKNİK ÖZELLİKLER | Bıçak seti |
|-------------------|--------------|
| Paket içeriği | 2 adet bıçak |
| Uzunluk | 82 mm |
| Ambalaj | Renkli kutu |
| Ürün kodu | 43.102.35 |



DEKUPAJ TESTERELER

Dekupaj Testere
TE-JS 100



TOZ ÜFLEME FONKSİYONU

Kesme hattının net görülmesi için isteğe bağlı olarak devreye alınabilir

KESME HATTI KILAVUZU VE KIYMIK KORUMASI

Kesme hattı kılavuzu ile serbest kesim işleri yüksek doğrulukla yapılabilir. Kıymık koruması ise malzeme güvenliği için çapak oluşumunu önler

ALETSİZ BİÇAK DEĞİŞİMİ

Hızlı ve kolay bıçak değişimi

TOZ EMME

Temiz çalışma ortamı için ideal (tüm elektrikli süpürgelerle uyumlu)

ALÜMİNYUM TABLA

Açılı kesimler için aletsiz olarak 45°'ye kadar ayarlanabilir

PANDÜL FONKSİYONU

4 Kademe pandül ayarı ile malzeme ve uygulamaya göre pandül hızı ayarlanabilir

DEKUPAJ TESTERE



Heimwerker
mit Preis
Erfahrung
TESTSIEGER

EXPERT

93 €



| TEKNİK ÖZELLİKLER | TE-JS 100 |
|---------------------------------------|-------------------------------------|
| Şebeke voltajı | 230 V ~ 50 Hz |
| Güç | 750 W |
| Strok hızı | 800 - 3000 dk. ⁻¹ |
| Kesme derinliği (ahşap/plastik/çelik) | 100 / 12 / 10 mm |
| Ürün ağırlığı | 2.3 kg |
| Üniversal bıçak girişi | • |
| Pandül | 4 kademe |
| Aletsiz kesme açısı ayarı | • |
| Aletsiz bıçak değişimi | • |
| Toz emme bağlantısı | • |
| LED | • |
| Toz üfleme fonksiyonu | • |
| Kesme hattı kılavuzu | • |
| Testere bıçakları | 1 Parça (Ahşap) |
| Diğer aksesuarlar | Paralellik mesnedi, kıymık koruması |
| Ambalaj | Plastik çanta |
| Master karton adedi | 5 adet |
| Ürün kodu | 43.211.60 |

DEKUPAJ TESTERELEER

38 €



32 €



| TEKNİK ÖZELLİKLER | TC-JS 80/1 | TC-JS 60/1 |
|---------------------------------------|-------------------------------|-------------------------------|
| Şebeke voltajı | 220 - 240 V ~ 50/60 Hz | 220 - 240 V ~ 50 Hz |
| Güç | 550 W | 400 W |
| Strok hızı | 1000 - 3000 dk. ⁻¹ | 1000 - 3000 dk. ⁻¹ |
| Kesme derinliği (ahşap/plastik/çelik) | 80 / 12 / 10 mm | 60 / 10 / 6 mm |
| Ürün ağırlığı | 1.9 kg | 1.7 kg |
| Üniversal bıçak girişi | - | - |
| Pandül | 4 kademe | - |
| Aletsiz kesme açısı ayarı | - | - |
| Aletsiz bıçak değişimi | • | • |
| Toz emme bağlantısı | • | • |
| LED | - | - |
| Toz üfleme fonksiyonu | - | - |
| Kesme hattı kılavuzu | - | - |
| Testere bıçakları | - | - |
| Diğer aksesuarlar | - | - |
| Ambalaj | Renkli kutu | Renkli kutu |
| Master karton adedi | 6 adet | 6 adet |
| Ürün kodu | 43.211.45 | 43.211.35 |

DAİRE TESTERELER

69 €



CLASSIC

60 €



CLASSIC

| TEKNİK ÖZELLİKLER | TC-CS 1400 | TC-CS 1200 |
|-------------------------------|------------------------|------------------------|
| Şebeke voltajı | 230 V ~ 50 Hz | 230 V ~ 50 Hz |
| Güç | 1400 W | 1230 W |
| Boşta çalışma hızı | 5200 dk. ⁻¹ | 5000 dk. ⁻¹ |
| Testere bıçağı | Ø 190 x Ø 30 mm | Ø 160 x Ø 16 mm |
| Kesme derinliği 90° | 66 mm | 55 mm |
| Kesme derinliği 45° | 45 mm | 37 mm |
| Ürün ağırlığı | 4.3 kg | 3.7 kg |
| Aletsiz ayar (derinlik/açı) | • | • |
| LED | - | - |
| Alüminyum tabla | - | - |
| Mil kilidi | - | - |
| Çift taraflı emniyet anahtarı | - | - |
| Toz emme aygıtı | • | • |
| Soft yüzeyli tutamak | - | - |
| Testere bıçağı | • | • |
| Parallellik mesnedi | • | • |
| Aksesuarlar | • | • |
| Ambalaj | Renkli kutu | Renkli kutu |
| Master karton adedi | 4 adet | 4 adet |
| Ürün kodu | 43.309.37 | 43.309.36 |

MİNİ DAİRE TESTERE

110 €



CLASSIC

AKSESUARLAR MİNİ DAİRE TESTERE



| TEKNİK ÖZELLİKLER | TC-CS 860 Kit | TEKNİK ÖZELLİKLER | Testere bıçağı seti |
|--------------------------------|----------------------------------|----------------------|--|
| Şebeke voltajı | 230 - 240 V ~ 50 Hz | Set içeriği | 6 parça: 2 Elmas kesme disk, 2 HSS, 2 HW |
| Güç | 450 W | Çap | 85 mm |
| Boşta çalışma hızı | 6000 dk. ⁻¹ | İç çap | 10 mm |
| Testere bıçağı | Ø 85 x Ø 10 mm | Disk kalınlığı | 1.6 mm |
| Kesme derinliği | maks. 23 mm | Diş sayısı (testere) | 80 (Ahşap) 20 (Ahşap/Plastik) |
| Ürün ağırlığı | 2.0 kg | Ambalaj | Plastik çanta |
| Aletsiz kesme derinliği ayarı | • | Master karton adedi | 60 adet |
| Alüminyum tabla | • | Ürün kodu | 45.021.28 |
| Toz emme adaptörü | • | | |
| Kılavuz bar | - | | |
| Ambalaj | 2 Parça (Ahşap/Plastik) | | |
| Pakete dahil testere bıçakları | 1 Elmas disk, paralellik mesnedi | | |
| Ambalaj | Plastik çanta | | |
| Master karton adedi | 4 adet | | |
| Ürün kodu | 43.309.93 | | |

DALDIRMA TESTERESİ

EXPERT

108 €



| TEKNİK ÖZELLİKLER | TE-PS 165 |
|-----------------------------|------------------------|
| Şebeke voltajı | 220 - 240 V ~ 50 Hz |
| Güç | 1200 W |
| Boşta çalışma hızı | 5200 dk. ⁻¹ |
| Testere bıçağı | Ø 165 x Ø 20 mm |
| Kesme derinliği 90° | 56 mm |
| Kesme derinliği 45° | 42 mm |
| Ürün ağırlığı | 4.8 kg |
| Aletsiz ayar (derinlik/açı) | • |
| LED | - |
| Alüminyum tabla | • |
| Mil kilidi | • |
| Toz emme aygıtı | • |
| Soft yüzeyli tutamak | • |
| Kesme hattı kılavuzu | • |
| Testere bıçağı | • |
| Paralellik mesnedi | • |
| Aksesuarlar | • |
| Ambalaj | Renkli kutu |
| Master karton adedi | 2 adet |
| Ürün kodu | 43.313.00 |



KILIÇ TESTERELER

KOLAY TESTERE BIÇAK DEĞİŞİMİ

Hızlı ve Kolay

ELEKTRONİK DEVİR AYARI

Elektronik devir ayarı farklı malzemelere, kalınlığı ve uygulamalara hassas ve kesin ayarlamasının yanı sıra sonsuz kesme işlemine başlama sağlar

ALETSİZ TABAN PLAKA AYARI

Aletsiz ayarlanabilen plaka testere bıçağının optimum kullanımını sağlar

DÖNER TESTERE KAFASI

Akıllı, döner bir testere kafası, çalışma pozisyonunu değiştirmeden iş parçasına mümkün olan en iyi teması sağlayarak maksimum esneklik sağlar

Kılıç testere
TE-AP 950 E

GENİŞ YUMUŞAK TUTULABİLEN GÖVDE

Geniş, ergonomik yumuşak kavranabilen gövde hem kolay kullanım hemde güvenilir ve mükemmel kullanım sağlar



KILIÇ TESTERELER

87 €



YENİ

EXPERT

| TEKNİK ÖZELLİKLER | TE-AP 950 E |
|---------------------------------|------------------------------|
| Şebeke voltajı | 230 V ~ 50 Hz |
| Güç | 950 W |
| Strok hızı | 0 - 2900 dk. ⁻¹ |
| Strok yüksekliği | 28 mm |
| Kesme derinliği (ahşap / çelik) | 200 / 20 mm |
| Testere bıçağı kalınlığı | 0.8 - 1.5 mm |
| Ürün ağırlığı | 3.4 kg |
| Aletsiz bıçak değişimi | • |
| Aletsiz tabla ayarı | • |
| Soft yüzeyli tutamak | • |
| Döner başlık | • |
| Aksesuarlar | 1 Testere bıçağı (Ahşap) kwb |
| Ambalaj | Renkli kutu |
| Master karton adedi | 4 adet |
| Ürün kodu. | 43.261.80 |

KILIÇ TESTERELER

68 €



CLASSIC

65 €



YENİ

EXPERT

| TEKNİK ÖZELLİKLER | TC-AP 650 E | TE-AP 750 E |
|---------------------------------|------------------------------|------------------------------|
| Şebeke voltajı | 230 - 240 V ~ 50 Hz | 220 - 240 V ~ 50 Hz |
| Güç | 650 W | 750 W |
| Strok hızı | 500 - 3000 dk. ⁻¹ | 0 - 2800 dk. ⁻¹ |
| Strok yüksekliği | 20 mm | 20 mm |
| Kesme derinliği (ahşap / çelik) | 150 / 10 mm | 150 / 10 mm |
| Testere bıçağı kalınlığı | 0.5 - 1.4 mm | 0.8 - 1.5 mm |
| Ürün ağırlığı | 2.8 kg | 2.4 kg |
| Aletsiz bıçak değişimi | • | • |
| Aletsiz tabla ayarı | • | • |
| Soft yüzeyli tutamak | • | • |
| Döner başlık | - | - |
| Pandül | - | - |
| Aksesuarlar | 1 Testere bıçağı (Ahşap) | 1 Testere bıçağı (Ahşap) kwb |
| Ambalaj | Renkli kutu | Renkli kutu |
| Master karton adedi | 5 adet | 6 adet |
| Ürün kodu. | 43.261.41 | 43.261.70 |

ELEKTRİKLİ ÇOK FONKSİYONLU ALET



EXPERT

57 €



| TEKNİK ÖZELLİKLER | TE-MG 200 CE |
|---------------------------------------|---------------------------------|
| Şebeke voltajı | 230 V ~ 50 Hz |
| Güç | 200 W |
| Boşta çalışma hızı | 30000 - 42000 dk. ⁻¹ |
| Titreşim açısı | 3.0° |
| Zımpara kağıdı boyutları | 93 x 93 x 93 mm |
| Ürün ağırlığı | 1.1 kg |
| Elektronik devir ayarı | • |
| Sabit elektronik hız | • |
| Soft yüzeyli tutamak | • |
| Quick release (hızlı bırakma mandalı) | - |
| Manyetik alet tutucu | - |
| Delta zımpara tabanı | • |
| Zımpara kağıdı | 3x P60, 3x P120 |
| Kazıyıcı | • |
| Dalma testeresi | - |
| Bölme testeresi | 1x ahşap/plastik |
| Toz emme adaptörü | • |
| Altıgen anahtar | • |
| Ambalaj | Plastik çanta |
| Master karton adedi | 5 adet |
| Ürün kodu | 44.650.40 |

AKSESUARLAR ÇOK FONKSİYONLU ALET



| TEKNİK ÖZELLİKLER | Başlangıç seti | Zemin ve kurulum seti | Fayans seti |
|---------------------|----------------------------|----------------------------|-------------------------|
| Paket içeriği | 6-parça | 4-parça | 4-parça |
| Kazıyıcı | • | • | • |
| Dalma testeresi | 2x Ahşap/Plastik, 2x Metal | 1x Ahşap/Plastik, 1x Metal | 1x Ahşap/Plastik/Metal |
| Bölme testeresi | 1x Ahşap/Plastik | 1x Ahşap/Plastik | 1x Derz arası |
| Törpü | - | - | 1x Yapışkan kalıntıları |
| Ambalaj | Renkli Kutu | Renkli Kutu | Renkli kutu |
| Master karton adedi | 20 adet | 20 adet | 20 adet |
| Ürün kodu | 44.650.18 | 44.650.16 | 44.650.17 |

MİNİ TAŞLAMA VE GRAVÜR SETİ



CLASSIC

50 €

| TEKNİK ÖZELLİKLER | TC-MG 135 E |
|------------------------|---------------------------------|
| Şebeke voltajı | 230 V - 50 Hz |
| Güç | 135 W |
| Boşta çalışma hızı | 10000 - 35000 dk. ⁻¹ |
| Uç tutucu , Ø | 0.5 / 1.6 / 2.4 / 3.2 mm |
| Ürün ağırlığı | 0.7 kg |
| Elektronik devir ayarı | • |
| Mil kilidi | • |
| Soft yüzeyli tutamak | • |
| Aksesuarlar-Set | 189 parça |
| Teleskopik stand | • |
| Esnek mil | • |
| Ambalaj | Renkli kutu |
| Master karton adedi | 6 adet |
| Ürün kodu | 44.191.69 |



TİTREŞİM ZIMPARALAR



TİTREŞİM SÖNÜMLEYİCİ

Özel titreşim sönümleme mekanizması ile titreşim en aza indirilir

ELEKTRONİK HIZ AYARI

Malzeme ve uygulamaya göre uygun çalışma hızı

Titreşim Zımpara
TE-OS2520 E

HOOK AND LOOP VE KISKAÇ MEKANİZMASI

Cırt bant(Velcro) sistemi ile hızlı zımpara kağıdı değişimi yapılabilir. Ayrıca geleneksel zımpara kağıtları için kiskaç mekanizması kullanılabilir



ENTEĞRE TOZ EMME

Toz toplama haznesi oluşan tozları verimli şekilde yakalar. Uzun süreli çalışmalar için entegre adaptöre elektrik süpürgesi gibi toz emme cihazları bağlanabilir.

YUMUŞAK YÜZEYLER

Yumuşak yüzey kaplaması konforlu ve güvenli çalışma imkanı sunar

ALÜMİNYUM TABAN

Sağlam ve uzun ömürlü

TANK ZIMPARALAR

77 €



Preistipp
Trotz
08/2013
selbst
machen
EXPERT

57 €



CLASSIC

| TEKNİK ÖZELLİKLER | TE-BS 8540 E | TC-BS 8038 |
|------------------------|---|---|
| Şebeke voltajı | 230 V - 50 Hz | 230 V - 50 Hz |
| Güç | 850 W | 800 W |
| Şerit zımpara hızı | 300 - 400 m/dk. | 380 m/dk. |
| Zımpara alanı | 75 x 140 mm | 76 x 142 mm |
| Şerit zımpara boyutu | 75 x 533 mm | 76 x 533 mm |
| Ürün ağırlığı | 3.1 kg | 3.4 kg |
| Şerit hız ayarı | • | • |
| Aletsiz şerit değişimi | • | • |
| Toz emme | toz toplama kutusu ile + toz toplama adaptörü | toz toplama kutusu + toz toplama adaptörü |
| Soft yüzeyli tutamak | • | - |
| İlave tutamak | • | • |
| Katlanır ön koruma | • | - |
| Kablo klipsi | • | - |
| Şerit zımpara | 1x P80 | 1x P80 |
| Ambalaj | Renkli kutu | Renkli kutu |
| Master karton adedi | 4 adet | 4 adet |
| Ürün kodu | 44.662.30 | 44.662.60 |

TİTREŞİM ZIMPARALAR

60 €



selbst
machen
EXPERT

26 €



CLASSIC

| TEKNİK ÖZELLİKLER | TE-OS 2520 E | TC-OS 1520/1 |
|---|---|-------------------------|
| Şebeke voltajı | 230 V - 50 Hz | 230 V - 50 Hz |
| Güç | 250 W | 150 W |
| Titreşim hızı | 14000 - 24000 dk. ⁻¹ | 24000 dk. ⁻¹ |
| Titreşim çapı, Ø | 2.0 mm | 2.0 mm |
| Zımpara alanı | 230 x 115 mm | 187 x 90 mm |
| Zımpara kağıdı boyutları, Velcro | 230 x 115 mm | 187 x 93 mm |
| Zımpara kağıdı boyutları, kışkaç mekanizması için | 280 x 115 mm | 230 x 93 mm |
| Ürün ağırlığı | 2.3 kg | 1.2 kg |
| Elektronik devir ayarı | • | - |
| Hook and loop sistem | • | • |
| Kışkaç mekanizması | • | • |
| Toz emme | toz toplama kutusu ile + toz toplama adaptörü | Toz toplama adaptörü |
| Düşük titreşim | • | - |
| Alüminyum taban | • | - |
| Soft yüzeyli tutamak | • | • |
| Zımpara kağıdı | 1x P120 | 3x P120 |
| Ambalaj | Plastik çanta | Renkli kutu |
| Master karton adedi | 4 adet | 4 adet |
| Ürün kodu | 44.606.20 | 44.606.42 |

ÜÇGEN ZIMPARALAR

28 €



EXPERT

24 €



CLASSIC

| TEKNİK ÖZELLİKLER | TE-OS 1320 | TH-OS 1016 |
|--------------------------|-----------------------------------|------------------------------------|
| Şebeke voltajı | 230 V ~ 50 Hz | 230 V ~ 50 Hz |
| Güç | 130 W | 100 W |
| Titreşim hızı | 24000 dk. ⁻¹ | 24000 dk. ⁻¹ |
| Titreşim çapı, Ø | 2.0 mm | 1.6 mm |
| Zımpara kağıdı boyutları | 150 x 150 x 100 mm | 150 x 150 x 100 mm |
| Ürün ağırlığı | 1.2 kg | 1.0 kg |
| Soft yüzeyli tutamak | • | • |
| Hook and loop sistem | • | • |
| Toz emme | toz toplama kutusu + adaptörü ile | toz toplama torbası + adaptörü ile |
| Kablo klipsi | • | - |
| Zımpara kağıdı | 3x P120 | 1x P120 |
| Ambalaj | Renkli kutu | Renkli kutu |
| Master karton adedi | 10 adet | 10 adet |
| Ürün kodu | 44.605.60 | 44.606.10 |

EKSANTRİK ZIMPARALAR

38 €



EXPERT



CLASSIC

| TEKNİK ÖZELLİKLER | TE-RS 40 E | TC-RS 38 E |
|------------------------|-----------------------------------|------------------------------------|
| Şebeke voltajı | 230 V ~ 50 Hz | 230 V ~ 50 Hz |
| Güç | 400 W | 380 W |
| Titreşim hızı | 12000 - 24000 dk. ⁻¹ | 12000 - 26000 dk. ⁻¹ |
| Titreşim çapı, Ø | 2.5 mm | 2.0 mm |
| Zımpara kağıdı, Ø | 125 mm | 125 mm |
| Ürün ağırlığı | 2.1 kg | 2.0 kg |
| Elektronik devir ayarı | • | • |
| Hook and loop sistem | • | • |
| Toz emme | toz toplama kutusu + adaptörü ile | toz toplama torbası + adaptörü ile |
| Soft yüzeyli tutamak | • | - |
| İlave tutamak | • | - |
| Düşük titreşim | • | - |
| Zımpara kağıdı | - | 1x P80 |
| Ambalaj | Plastik çanta | Renkli kutu |
| Master karton adedi | 4 adet | 10 adet |
| Ürün kodu | 44.620.00 | 44.621.65 |

DUVAR YÜZEY İŞLEME SİSTEMİ ALÇIPAN VE DUVAR ZIMPARA

YUMUŞAK YÜZEYLER

Güvenli ve rahat çalışma için

ELEKTRONİK DEVİR KONTROLÜ

Malzeme ve uygulamaya göre uygun çalışma hızı

MİL KİLİDİ

Hızlı ve kolay zımpara dişlerinin değişimi

DEĞİŞTİRİLEBİLİR ZIMPARA TAŞLAMA DİSKİ

Çok çeşitli zımparalama / taşlama işleri için zımpara kağıdı / taşlama diski. Örneğin alçıpan işleri fayans döneme ve beton üzerinde taşlama işleri için elmas disk beton yüzeyi temizlemek ve duvar kağıdı kalıntılarını gidermek için açık fırçalar

Duvar Yüzey İşleme
TE-DW 180

İLAVE TUTAMAK

Farklı kullanım pozisyonuna göre ayarlanabilen

ÇIKARILABİLİR KENARLIK

Çıkarılabilir kenarlı fırça halkası köşe ve kenarların işlenmesine uygun çalışma

DUVAR YÜZE İŞLEME SİSTEMİ



YENİ

EXPERT


175 €



| TEKNİK ÖZELLİKLER | TE-DW 180 |
|---|------------------------------|
| Şebeke voltajı | 230 - 240 V ~ 50 Hz |
| Güç | 1300 W |
| Boşta çalışma hızı | 800 - 1750 dk. ⁻¹ |
| Zımpara kağıdı | Ø 180 mm |
| Ürün uzunluğu | - |
| Hortum uzunluğu | - |
| Kablo uzunluğu | 4.0 m |
| Ürün ağırlığı | 3.5 kg |
| Elektronik devir ayarı | • |
| Ayarlanabilir zımpara kafası | • |
| Yuvarlak zımpara / taşlama diski | • |
| Delta zımpara / taşlama diski | - |
| Elmas disk | • |
| Çeliktel fırça | • |
| Katlanır ve yüksekliği ayarlanır uzun tutamak | - |
| Destek ayağı | - |
| Zımpara kağıdı | 2x P60, 2x P80, 2x P120 |
| Üçgen zımpara diski | - |
| Aşındırıcı maks. yuvarlak | - |
| Aşındırıcı maks. delta | - |
| Ambalaj | Renkli kutu |
| Master karton adedi | 2 adet |
| Article number | 42.599.40 |

DUVAR YÜZE İŞLEME AKSESUARLARI

kwb
GERMANY GMBH
By EINHELL



| TEKNİK ÖZELLİKLER | Zımpara Set | Abrasive Mesh Grinding/Sanding Wheel Set |
|--|---|---|
| Miktar | 15-adet | 5-adet |
| Çap | Ø 180 mm | Ø 180 mm |
| Zımpara maks. / genel | 6x (4x 80 grit / 2x 120 grit) dolgu macunu, akrilik vernik | 5x (3x 80 grit / 2x 120 grit) dolgu macunu, boya akrilik vernik sentetik reçine pas |
| Corundum taşlama / zımpara daire beyaz | 6x (4x 80 grit / 2x 120 grit) vernik, sert / yumuşak ahşap için | - |
| Corundum taşlama / zımpara daire kırmızı | 3x (2x 80 grit / 1x 120 grit) ahşap, metal, plastik için | - |
| Ürün kodu | 490965 | 490905 |

DUVAR YÜZE İŞLEME AKSESUARLARI

kwb
GERMANY GMBH
By EINHELL




| TEKNİK ÖZELLİKLER | Taşlama fırçası | Elmas zımpara diski |
|-------------------|-----------------------------------|-----------------------------------|
| Miktar | 1 pc | 1 pc |
| Uygulama | Metal ve ahşap Pas alma temizleme | Beton, şap, harç, duvar taş delme |
| Çap | 180 mm | 180 mm |
| Yükseklik | - | 6 mm |
| Ürün kodu | 490985 | 726855 |

ALÇIPAN VE DUVAR ZIMPARALARI



| TEKNİK ÖZELLİKLER | TE-DW 225 X | TC-DW 225 |
|---|-------------------------------|------------------------------|
| Şebeke voltajı | 230 - 240 V ~ 50 Hz | 230 - 240 V ~ 50 Hz |
| Güç | 750 W | 600 W |
| Boşta çalışma hızı | 600 - 1800 dk. ⁻¹ | 600 - 1500 dk. ⁻¹ |
| Zımpara kağıdı boyutları | Ø 225 mm / 285 x 285 x 285 mm | Ø 225 mm |
| Cihaz uzunluğu | 110 - 165 cm | 110 - 165 cm |
| Hortum uzunluğu | 4.0 m | 4.0 m |
| Kablo uzunluğu | 4.0 m | 4.0 m |
| Ürün ağırlığı | 3.2 kg | 3.2 kg |
| Elektronik devir ayarı | • | • |
| Ayarlanabilir zımpara kafası | • | • |
| Yuvarlak zımpara / taşlama diski | • | • |
| Delta zımpara / taşlama diski | • | - |
| Elmas disk | - | - |
| Çelik tel fırça | - | - |
| Katlanır ve yüksekliği ayarlanabilen uzun tutamak | • | • |
| Destek ayağı | • | • |
| Zımpara kağıdı | 1x P60, 1x P80, 1x P120 | 2x P60, 2x P80, 2x P120 |
| Üçgen zımpara kağıdı | 1x P60, 1x P80, 1x P120 | - |
| Aşındırıcı mesh, yuvarlak | 1x P80 | - |
| Aşındırıcı mesh, delta | 1x P80 | - |
| Ambalaj | E-Box | Plastik çanta |
| Master karton adedi | 2 adet | 2 adet |
| Ürün kodu | 42.599.60 | 42.599.30 |

ALÇIPAN VE DUVAR ZIMPARA AKSESUARLARI



| TEKNİK ÖZELLİKLER | Zımpara kağıdı - Set |
|-------------------|----------------------|
| Miktar | 10 adet |
| Zımpara numarası | P120 |
| Çap | 225 mm |
| Ürün kodu | 42.599.21 |

ALÇIPAN VE DUVAR ZIMPARA AKSESUARLARI

kwb
GERMANY GMBH
by EINHELL



| | Abrasive Set | Abrasive Mesh Grinding/Sanding Set |
|---|--|--|
| Miktar | 15-adet | 5-piece |
| Abrasive mesh, universal, Ø 225 mm | 4x (3x 80 grit, 1x120 grit) dolgu macunu, akrilik vernik | 3x (2x 80 grit, 1x120 grit) dolgu macunu, akrilik vernik |
| Delta Abrasive Mesh 287 x 287 x 287 mm | 2x 80 grit | 2x 80 grit |
| Grinding/sanding wheels Ø 225 mm | 4x 80 grit, 1x 120 grit | - |
| Delta abrasive paper 287 x 287 x 287 mm | 2x 80 vernik, plastik için | - |
| Corundum grinding/sanding wheel, red Ø 225 mm | 1x 80 grit | - |
| Corundum Delta Abrasive Paper, red 287 x 287 x 287 mm | 1x 80 grit | - |
| Article number | 491065 | 491005 |

ELEKTRİKLİ SPREY BOYA SİSTEMİ

DİKEY, YATAY V E DAİRESEL PÜSKÜRTME

Ayarlanır başlık maksimum esneklik sunar

KIRILMAZ HAVA HORTUMU

3,5 m'lik kırılmaz hortum rahat ve kolay çalışma imkanı sağlar

ÇIKARILABİLİR SPREY BAŞLIĞI

Hızlı ve kolay temizleme imkanı

BOYA AKIŞ HIZI AYARI

Hassas ayar sayesinde uygulama, yüzey ve viskoziteye göre cihazın esnek olarak ayarlanmasını sağlar

YUMUŞAK YÜZEYLER

Konforlu ve güvenli çalışma imkanı sağlar

ANYPAIN

Birçok malzemede problemsiz ve temiz çalışma. Malzemeler : cila,sır,iç cephe boyları

TAŞIYICI KIZAK

Esnek çalışma ve hortumla birlikte depolama kolaylığı

TC-SY 700 S

Elektrikli Sprey Boya Sistem



ELEKTRİKLİ SPREY BOYA SİSTEMİ

Bahçe kulubeleri, verendalar ve güverteler, çitler veya bahçe mobilyalarının cila ve verniklenmesinde kullanılır ANYPAINT boya teknolojisi ile sadece cila ve vernik değil,

aynı zamanda iç duvar boylarını da tek bir cihazla püskürtmek mümkündür

ELEKTRİKLİ SPREY BOYA SİSTEMİ (YARI İSTASYON TİPİ)**82 €****CLASSIC****60 €****CLASSIC**

| TEKNİK ÖZELLİKLER | TC-SY 700 S | TC-SY 600 S |
|-----------------------------|--------------------------------------|--------------------------------------|
| Şebeke voltajı | 220 - 240 V ~ 50 Hz | 220 - 240 V ~ 50 Hz |
| Güç | 700 W | 600 W |
| Püskürtme hızı | 1000 ml/dk. | 1000 ml/dk. |
| Tank hacmi | 1000 ml | 800 ml |
| Hortum uzunluğu | 3.5 m | 1.8 m |
| Ürün ağırlığı | 3.0 kg | 2.3 kg |
| Uygulamalar | Cilalama, sırlama, iç cephe boyaları | Cilalama, sırlama, iç cephe boyaları |
| Çıkarılabilir sprej başlığı | • | • |
| Püskürtme hızı ayarı | • | • |
| Püskürtme tipi | Dikey, yatay ve dairesel | Dikey, yatay ve dairesel |
| Soft yüzeyli tutamak | • | • |
| Askı gözü | - | - |
| Omuz askısı | • | • |
| Taşıyıcı kızak | • | - |
| Nozullar | Ø 2.5 mm, Ø 3.0 mm | Ø 2.5 mm, Ø 3.0 mm |
| Temizleme fırçası ve iğne | • | • |
| Viskozite test kitabı | • | • |
| Kapaklı boya kitabı | 1000 ml | 800 ml |
| Ambalaj | Renkli kutu | Renkli kutu |
| Master karton adedi | 2 adet | 4 adet |
| Ürün kodu | 42.600.20 | 42.600.15 |

ELEKTRİKLİ SPREY BOYA SİSTEMİ (SPREY TABANCA)**50 €****CLASSIC**

| TEKNİK ÖZELLİKLER | TC-SY 500 P |
|-----------------------------|--------------------------|
| Şebeke voltajı | 220 - 240 V ~ 50 Hz |
| Güç | 500 W |
| Püskürtme hızı | 550 ml/dk. |
| Tank hacmi | 1000 ml |
| Hortum uzunluğu | |
| Ürün ağırlığı | 1.3 kg |
| Uygulamalar | Cilalama, sırlama |
| Çıkarılabilir sprej başlığı | • |
| Püskürtme hızı ayarı | • |
| Püskürtme tipi | Dikey, yatay ve dairesel |
| Soft yüzeyli tutamak | • |
| Askı gözü | - |
| Omuz askısı | • |
| Taşıyıcı kızak | • |
| Nozullar | Ø 2.0 mm, Ø 2.5 mm |
| Temizleme fırçası ve iğne | • |
| Viskozite test kitabı | • |
| Kapaklı boya kitabı | 1000 ml |
| Ambalaj | Renkli kutu |
| Master karton adedi | 4 adet |
| Ürün kodu | 42.600.10 |

SICAK HAVA TABANÇALARI



CLASSIC



CLASSIC

| TEKNİK ÖZELLİKLER | TH-HA 2000/1 | TC-HA 2000/1 |
|---------------------------------------|---------------------|---------------------|
| Şebeke voltajı | 230 / 240 V ~ 50 Hz | 230 / 240 V ~ 50 Hz |
| Güç | 2000 W | 2000 W |
| Hava akış hızı | 300 / 500 l/dk. | 300 / 500 l/dk. |
| Sıcaklık | 350 / 550 °C | 350 / 550 °C |
| Ürün ağırlığı | 0.7 kg | 0.7 kg |
| Hava ve sıcaklık kontrolü | 2 kademe | 2 kademe |
| Soğuk ayarı | - | - |
| Seramik ısıtıcı | - | - |
| Aşırı ısınma koruması | • | • |
| Self stand (dik ve sabit duruş fonk.) | • | • |
| 9 kademe sıcaklık ayarı | - | - |
| Geniş nozul | • | • |
| Redüktör nozul | • | • |
| Reflektör nozul | • | - |
| Isıtma nozulu | • | - |
| Boya kazıyıcı | • | - |
| Ambalaj | Plastik çanta | Karton |
| Master karton adedi | 10 adet | 10 adet |
| Ürün kodu | 45.201.79 | 45.201.84 |

SİLİKON MUM TABANÇASI

12 €



CLASSIC

| TEKNİK ÖZELLİKLER | TC-GG 30 |
|--------------------------|---------------------|
| Şebeke voltajı | 220 - 240 V ~ 50 Hz |
| Güç | 30 W |
| Isınma süresi | 300 s |
| Maks. sıcaklık | 195 °C |
| Silikon mum çapı, Ø | 11 mm |
| Silikon mum uzunluğu | 150 mm |
| Ürün ağırlığı | 0.3 kg |
| Mekanik mum besleme | • |
| Şeffaf doluluk penceresi | • |
| Destek barı | • |
| Silikon mum | 3 pcs |
| Standart nozul | • |
| Düz nozul | • |
| Uzatma nozulu | • |
| Ambalaj | Colour box |
| Master karton adedi | 10 adet |
| Article number | 45.221.70 |

AKÜLÜ SİLİKON MUM TABANÇASI

43 €



NEW

CLASSIC

| TEKNİK ÖZELLİKLER | TC-CG 3.6/1 Li |
|--|----------------|
| Li-Ion Battery Pack voltage / capacity | 3.6 V / 1.5 Ah |
| Şarj süresi | 3 - 5 saat |
| Isınma süresi | 30 s |
| Maks. sıcaklık | 160 °C |
| Silikon mum çapı, Ø | 7 mm |
| Silikon mum uzunluğu | 150 mm |
| Ürün ağırlığı | 0.3 kg |
| LED ikaz | • |
| Mekanik mum besleme | • |
| Destek barı | • |
| Aksesuar | 4 glue sticks |
| Ambalaj | Metal box |
| Master karton adedi | 18 adet |
| Ürün kodu | 45.221.90 |

ELEKTRİKLİ ZIMBA

33 €



CLASSIC

| TEKNİK ÖZELLİKLER | TC-EN 20 E |
|-------------------------|---------------------|
| Şebeke voltajı | 220 - 240 V - 50 Hz |
| Dakikada atış sayısı | 20 |
| Zimba tipi | 53 |
| Zimba boyu | 6 - 14 mm |
| Zimba genişliği | 11.4 mm |
| Zimba kalınlığı | 0.75 mm |
| Çivi tipi | 47 |
| Çivi boyu | 14 mm |
| Çivi kalınlığı | 1.16 - 1.26 mm |
| Ürün ağırlığı | 1.1 kg |
| Emniyet papucu | • |
| Soft yüzeyli tutamak | • |
| Doluluk göstergesi | • |
| Darbe kuvvetli ön ayarı | • |
| Zimba (Tip 53) | 1000 Parça |
| Çivi (Tip 47) | 500 Parça |
| Ambalaj | Renkli Kutu |
| Master karton adedi | 10 adet |
| Ürün kodu | 42.578.90 |

AKÜLÜ ZIMBA



48 €



YENİ

CLASSIC

| TEKNİK ÖZELLİKLER | TC-CT 3.6 Li |
|-----------------------|--------------|
| Akü voltajı | 3.6 V |
| Akü kapasitesi | 1.3 Ah |
| Şarj süresi | 3 - 5 h |
| Dakikada atış sayısı | 30 |
| Zimba tipi | 53 |
| Zimba boyutu | 6 - 14 mm |
| Zimba genişliği | 11.4 mm |
| Zimba kalınlığı | 0.75 mm |
| Ürün ağırlığı | 0.9 kg |
| Emniyet papucu | • |
| Soft yüzeyli tutamak | • |
| Doluluk göstergesi | • |
| Şarj durum göstergesi | • |
| Zimba (Tip 53) | 1000 Parça |
| Şarj cihazı | • |
| Ambalaj | Metal kutu |
| Master karton adedi | 6 adet |
| Ürün kodu | 42.578.80 |

AKSESUARLAR
ZIMBA

| TEKNİK ÖZELLİKLER | Zimba | Çivi |
|---------------------|------------|------------|
| Tip | 53 | 47 |
| Uzunluk | 8 mm | 14 mm |
| Genişlik | 11.4 mm | 1.8 mm |
| Miktar | 1000 Parça | 1000 Parça |
| Master karton adedi | 100 | 150 |
| Ürün kodu | 41.378.84 | 41.378.85 |

PİSTONLU GÖNYE TESTERELER GÖNYE TESTERELER

ENTEĞRE PİSTONLU YAPI

Pistonlu kayar yapı sayesinde 310 mm genişliğe kadar malzemelerin kesim işlemi yapılabilir

Pistonlu Gönye Testere
TE-SM 2534 Dual

TOZ TORBASI

Kesim işlemi sırasında oluşan tozları etkili şekilde yakalar

YATAR TESTERE KAFASI

Her iki yönde yatabilen testere kafası ile hızlı ve kolay gönye kesimler yapılabilir

LAZER VE LED AYDINLATMA


Lazer işaretçi malzemenin kesme hattına hızlı ve kolay bir şekilde hizalanmasını sağlar. Parlak LED aydınlatma ise çalışma alanının optimum aydınlatması için idealdir.

X-TEND ÇALIŞMA DESTEKLERİ

Uzun iş parçaları ile tek elle ideal çalışma

DÖNER TABLA

Hassas açı ayarlı yüksek kaliteli döner tabla tek el ile ayar imkanı verir. Tabla üzerinde en yaygın kullanılan referans açıları bulunmaktadır (15° / 22.5° / 30° / 45°)



PİSTONLU GÖNYE TESTERELER

340 €



EXPERT

310 €



CLASSIC

| TEKNİK ÖZELLİKLER | TE-SM 2534 Dual | TC-SM 2534/1 Dual |
|---------------------------|---------------------------|----------------------------|
| Şebeke voltajı | 230 - 240 V ~ 50 Hz | 230 - 240 V ~ 50 Hz |
| Güç | 1800 W S1 | 2350 W S1 |
| Devir hızı | 5100 dk. ⁻¹ | 4000 dk. ⁻¹ |
| Testere bıçağı | Ø 250 x Ø 30 mm | Ø 250 x Ø 30 mm |
| Diş sayısı | 48 | 48 |
| Dönüş aralığı | -47° to +47° | -45° ila +45° |
| Gönye kesim | -45° to +45° Sola ve Sağa | -45° ila +45° Sola ve Sağa |
| 90°'de kesme genişliği | 310 x 90 mm | 340 x 75mm |
| Ürün ağırlığı | 15.7 kg | 14.3 kg |
| Yatar testere bıçağı | Sola / Sağa | Sola / Sağa |
| Lazer | • | • |
| Aydınlatma | • | - |
| Yumuşak başlama | • | - |
| X-Tend çalışma destekleri | • | - |
| Mengene tertibatı | - | • |
| Tezgah | - | - |
| TCT testere bıçağı | 1 Parça | 1 Parça |
| Toz toplama torbası | • | • |
| Ambalaj | Renkli kutu | Renkli kutu |
| Master karton adedi | 1 adet | 1 adet |
| Ürün kodu | 43.008.70 | 43.003.95 |

PİSTONLU GÖNYE TESTERELER

300 €



YENİ

CLASSIC

270 €



CLASSIC

200 €



YENİ

EXPERT

| TEKNİK ÖZELLİKLER | TC-SM 254 | TC-SM 2531/1 U | TC-SM 216 |
|---------------------------|------------------------|--------------------------|------------------------|
| Şebeke voltajı | 220 - 240 V ~ 50 Hz | 230 - 240 V ~ 50 Hz | 220 - 240 V ~ 50 Hz |
| Güç | 1900 W S6 25% | 1900 W S1 | 1600 W S6 25% |
| Devir hızı | 4500 dk. ⁻¹ | 4800 dk. ⁻¹ | 4500 dk. ⁻¹ |
| Testere bıçağı | Ø 254 x Ø 30 mm | Ø 254 x Ø 30 mm | Ø 216 x Ø 30 mm |
| Diş sayısı | 48 | 60 | 48 |
| Dönüş aralığı | -45° ila +45° | -45° ila +45° | -45° to +45° |
| Gönye kesim | 0° ila 45° Sola | 0° ila 45° Sola | 0° to 45° Sola |
| 90°'de kesme genişliği | 310 x 85 mm | 310 x 70 mm | 310 x 65 mm |
| Ürün ağırlığı | 15.5 kg | 16.8 kg | 13.5 kg |
| Yatar testere bıçağı | Sola | Sola | Sola |
| Lazer | • | • | • |
| Aydınlatma | - | - | - |
| Yumuşak başlama | - | - | - |
| X-Tend çalışma destekleri | - | - | - |
| Mengene tertibatı | - | • | • |
| Tezgah | - | Çalışma yüksekliği 85 cm | - |
| TCT testere bıçağı | 1 Parça | 1 Parça | 1 Parça |
| Toz toplama torbası | • | • | • |
| Ambalaj | Renkli kutu | Renkli kutu | Renkli kutu |
| Master karton adedi | 1 adet | 1 adet | 1 adet |
| Ürün kodu | 43.003.85 | 43.008.17 | 43.003.80 |

GÖNYE TESTERELER

| TEKNİK ÖZELLİKLER | TC-MS 2513 L |
|---------------------------|------------------------|
| Şebeke voltajı | 230 V ~ 50 Hz |
| Güç | 1600 W S1 |
| Devir hızı | 4000 dk. ⁻¹ |
| Testere bıçağı | Ø 250 x Ø 30 mm |
| Diş sayısı | 48 |
| Dönüş aralığı | -45° to +45° |
| Gönye kesim | 0° to 45° Sola |
| 90°'de kesme genişliği | 130 x 75 mm |
| Ürün ağırlığı | 10.1 kg |
| Yatar testere bıçağı | Sola |
| Lazer | • |
| Aydınlatma | - |
| Yumuşak başlama | - |
| X-Tend çalışma destekleri | - |
| Mengene tertibatı | - |
| TCT testere bıçağı | 1 Parça |
| Toz toplama torbası | • |
| Ambalaj | Renkli kutu |
| Master karton adedi | 1 adet |
| Ürün kodu | 43.008.50 |

CLASSIC

209 €



GÖNYE TESTERELER

| TEKNİK ÖZELLİKLER | TC-MS 2112 |
|---------------------------|------------------------|
| Şebeke voltajı | 230 V ~ 50 Hz |
| Güç | 1600 W S6 40% |
| Devir hızı | 5000 dk. ⁻¹ |
| Testere bıçağı | Ø 210 x Ø 30 mm |
| Diş sayısı | 48 |
| Dönüş aralığı | -45° to +45° |
| Gönye kesim | 0° to 45° Sola |
| 90°'de kesme genişliği | 120 x 55 mm |
| Ürün ağırlığı | 7.3 kg |
| Yatar testere bıçağı | Sola |
| Lazer | - |
| Aydınlatma | - |
| Yumuşak başlama | - |
| X-Tend çalışma destekleri | - |
| Mengene tertibatı | - |
| TCT testere bıçağı | 1 Parça |
| Toz toplama torbası | • |
| Ambalaj | Renkli kutu |
| Master karton adedi | 1 adet |
| Ürün kodu | 43.002.95 |

CLASSIC

110 €



135 €



YENİ

CLASSIC

| TEKNİK ÖZELLİKLER | TC-MS 216 |
|---------------------------|------------------------|
| Şebeke voltajı | 220 - 240 V ~ 50 Hz |
| Güç | 1600 W S6 25% |
| Devir hızı | 5000 dk. ⁻¹ |
| Testere bıçağı | Ø 216 x Ø 30 mm |
| Diş sayısı | 48 |
| Dönüş aralığı | -45° to +45° |
| Gönye kesim | 0° to 45° Sola |
| 90°'de kesme genişliği | 125 x 60 mm |
| Ürün ağırlığı | 8.3 kg |
| Yatar testere bıçağı | Sola |
| Lazer | - |
| Aydınlatma | - |
| Yumuşak başlama | - |
| X-Tend çalışma destekleri | - |
| Mengene tertibatı | • |
| TCT testere bıçağı | 1 Parça |
| Toz toplama torbası | • |
| Ambalaj | Renkli kutu |
| Master karton adedi | 1 adet |
| Ürün kodu | 43.003.70 |

TABLALI GÖNYE TESTERELER

420 €



CLASSIC

290 €



CLASSIC

185 €



CLASSIC

| TEKNİK ÖZELLİKLER | TC-MS 3017 T | TC-MS 2513 T | TC-MS 2112 T |
|---------------------------|------------------------|------------------------|------------------------|
| Şebeke voltajı | 230 - 240 V ~ 50 Hz | 230 - 240 V ~ 50 Hz | 230 V ~ 50 Hz |
| Güç | 2000 W S1 | 1800 W S1 | 1200 W S1 |
| Devir hızı | 4200 dk. ⁻¹ | 4500 dk. ⁻¹ | 4500 dk. ⁻¹ |
| Testere bıçağı | Ø 305 x Ø 30 mm | Ø 250 x Ø 30 mm | Ø 210 x Ø 30 mm |
| Diş sayısı | 40 | 36 | 24 |
| Dönüş aralığı | -45° to +45° | -45° to +45° | -45° to +45° |
| Gönye kesim | 0° to 45° Sola | 0° to 45° Sola | 0° to 45° Sola |
| 90°'de kesme genişliği | 170 x 85 mm | 130 x 75 mm | 120 x 55 mm |
| Ürün ağırlığı | 18.8 kg | 13.5 kg | 9.4 kg |
| Yatar testere bıçağı | Sola | Sola | Sola |
| Lazer | - | - | - |
| Aydınlatma | - | - | - |
| X-Tend çalışma destekleri | - | - | - |
| Mengene tertibatı | • | • | • |
| TCT testere bıçağı | 1 Parça | 1 Parça | 1 Parça |
| Toz toplama torbası | - | - | - |
| Ambalaj | Renkli kutu | Renkli kutu | Renkli kutu |
| Master karton adedi | 1 adet | 1 adet | 1 adet |
| Ürün kodu | 43.003.47 | 43.003.45 | 43.003.17 |

GÖNYE TESTERE AKSESUARI

120 €



YENİ

| TEKNİK ÖZELLİKLER | MSS 1610 |
|--|----------------|
| Uzunluk | 1100 - 1590 mm |
| Taşıma kapasitesi | max. 100 kg |
| Çalışma yüksekliği | 845 - 955 mm |
| Load bearing length of machine support | max. 455 mm |
| Hızlı bırakma mandalı | • |
| İşparçası dayanağı | • |
| Yüksekliği ayarlanabilir ayak | • |
| Saklama kutusu | • |
| Katlanabilir | • |
| Taşıma tutanağı | • |
| Makine sayısı | 1 parça |
| Master karton adedi | 1 adet |
| Ürün kodu | 43.106.15 |

TEZGAH TESTERELER

TALAŞ EMME BAĞLANTISI

Bıçak koruması ve testere gövdesinde yer alan talaş toplama bağlantıları çalışma ortamının temiz kalmasını sağlar

ALÜMİNYUM TABLA

Düz alüminyum tabla hassas kesimler için mükemmel özellikler sunar. Format fonksiyonu ile boyuna hassas kesimler yapılabilir

Tezgah Testere
TE-CC 2025 UF

2'Sİ 1 ARADA TESTERE BIÇAĞI AYARI

Testere bıçağının yükseklik ve açı ayarı istenilen ebatlar için kolayca yapılabilir

ŞEFFAF BIÇAK KORUMASI

Daha iyi görüş için

TABLA UZATMALARI


Tabla uzatmaları geniş iş parçalarını desteklemek için arkaya ve sağa doğru uzatılabilir

PARALEL VE ÇAPRAZ MESNEDLER

Sabitlenebilir paralel mesned ve açı skalalı çapraz kesim mesnedi ile rahat kesim işleri

KATLANIR TEZGAH

Tekerlekli ve katlanır tezgah ayakları sayesinde testere kolayca taşınabilir ve araç bagajına dahi kolayca yüklenebilir



TEZGAH TESTERE (AYAKLI)

530 €



EXPERT

435 €



EXPERT



| TEKNİK ÖZELLİKLER | TE-CC 2025 UF | TE-TS 2025 UF |
|-----------------------|------------------------|------------------------|
| Şebeke voltajı | 220 - 240 V ~ 50 Hz | 220 - 240 V ~ 50 Hz |
| Güç | 2000 W S6 20% | 2000 W S6 20% |
| Devir hızı | 4500 dk. ⁻¹ | 4500 dk. ⁻¹ |
| Testere bıçağı | Ø 250 x Ø 30 mm | Ø 250 x Ø 30 mm |
| Diş sayısı | 48 | 48 |
| Gönye kesim | 0° to 45° Sola | 0° to 45° Sola |
| Kesme yüksekliği, 90° | 78 mm | 78 mm |
| Kesme yüksekliği, 45° | 53 mm | 53 mm |
| Tabla boyutları | 645 x 530 mm | 775 x 675 mm |
| Ürün ağırlığı | 34.5 kg | 31.7 kg |
| Tezgah | • | • |
| Tabla uzatmaları | Sağa / arkaya | Sola / sağa / arkaya |
| Katlanır ayaklar | • | • |
| Format fonksiyonu | • | - |
| TCT testere bıçağı | 1 Parça | 1 Parça |
| Paralellik mesnedi | • | • |
| Açı mesnedi | • | • |
| İtme çubuğu | • | • |
| Ambalaj | Renkli kutu | Renkli kutu |
| Master karton adedi | 1 adet | 1 adet |
| Ürün kodu | 43.405.47 | 43.405.65 |

TEZGAH TESTERE (AYAKLI)

290 €



YENİ

CLASSIC

220 €



CLASSIC

| TEKNİK ÖZELLİKLER | TC-TS 2225 U | TC-TS 254 ECO |
|-----------------------|------------------------|------------------------|
| Şebeke voltajı | 220 - 240 V ~ 50 Hz | 220 - 240 V ~ 50 Hz |
| Güç | 2200 W S6 25% | 2050 W S6 - 40% |
| Devir hızı | 4250 dk. ⁻¹ | 4250 dk. ⁻¹ |
| Testere bıçağı | Ø 254 x Ø 30 mm | Ø 254 x Ø 30 mm |
| Diş sayısı | 48 | 24 |
| Gönye kesim | 0° ila 45° Sola | 0° ila 45° Sola |
| Kesme yüksekliği, 90° | 82 mm | 80 mm |
| Kesme yüksekliği, 45° | 53 mm | 55 mm |
| Tabla boyutları | 580 x 555 mm | 580 x 555 mm |
| Ürün ağırlığı | 23.2 kg | 18 kg |
| Tezgah | • | • |
| Tabla uzatmaları | Sola / sağa / arkaya | - |
| Katlanır ayaklar | - | - |
| Format fonksiyonu | - | - |
| TCT testere bıçağı | 1 Parça | 1 Parça |
| Paralellik mesnedi | • | • |
| Açı mesnedi | • | • |
| İtme çubuğu | • | • |
| Ambalaj | Renkli kutu | Renkli kutu |
| Master karton adedi | 1 adet | 1 adet |
| Ürün kodu | 43.405.15 | 43.405.05 |

TEZGAH TESTERE



152 €

| TEKNİK ÖZELLİKLER | | TC-TS 210 |
|----------------------|--|------------------------|
| Şebeke voltajı | | 230 - 240 V - 50 Hz |
| Güç | | 1200 W S6 - 40% |
| Devir hızı | | 4800 dk. ⁻¹ |
| Testere bıçağı | | Ø 210 x Ø 30 mm |
| Dış sayısı | | 24 |
| Gönye kesim | | 0 ila 45° sola |
| Kesme yüksekliği 90° | | 45 mm |
| Kesme yüksekliği 45° | | 27 mm |
| Tabla boyutları | | 525 x 440 mm |
| Ürün ağırlığı | | 11,3 kg |
| Tezgah | | - |
| Tabla uzatmaları | | - |
| Katlanır ayaklar | | - |
| Format fonksiyonu | | - |
| TCT testere bıçağı | | 1 adet |
| Paralellik mesnedi | | • |
| Açı mesnedi | | • |
| İtme çubuğu | | • |
| Ambalaj | | Renkli kutu |
| Master karton adedi | | 1 adet |
| Ürün kodu | | 43.404.25 |

YENİ

CLASSIC

TEZGAH TESTERE



120 €

| TEKNİK ÖZELLİKLER | | TC-TS 200 |
|----------------------|--|------------------------|
| Şebeke voltajı | | 230 - 240 V - 50 Hz |
| Güç | | 800 W S6 - 45% |
| Devir hızı | | 2950 dk. ⁻¹ |
| Testere bıçağı | | Ø 200 x Ø 16 mm |
| Dış sayısı | | 24 |
| Gönye kesim | | 0 ila 45° sola |
| Kesme yüksekliği 90° | | 45 mm |
| Kesme yüksekliği 45° | | 27 mm |
| Tabla boyutları | | 505 x 373 mm |
| Ürün ağırlığı | | 11,6 kg |
| Tezgah | | - |
| Tabla uzatmaları | | - |
| Katlanır ayaklar | | - |
| Format fonksiyonu | | - |
| TCT testere bıçağı | | 1 adet |
| Paralellik mesnedi | | • |
| Açı mesnedi | | • |
| İtme çubuğu | | • |
| Ambalaj | | Renkli kutu |
| Master karton adedi | | 1 adet |
| Ürün kodu | | 43.404.15 |

YENİ

CLASSIC

TEZGAH PLANYA



385 €

CLASSIC

| TEKNİK ÖZELLİKLER | TC-SP 204 |
|--------------------------------|------------------------|
| Şebeke voltajı | 230 - 240 V ~ 50 Hz |
| Güç | 1500 W |
| Devir hızı | 9000 dk. ⁻¹ |
| Maks. çalışma genişliği | 204 mm |
| Maks. talaş kaldırma | 3 mm |
| Maks. kalınlık geçişi | 120 mm |
| Paralellik mesnedi maks. açısı | 45° |
| Toz emme bağlantısı çapı | 100 mm |
| Ürün ağırlığı | 27.2 kg |
| Besleme tablası | • |
| Çıkarılabilir tabla | • |
| Aksesuarlar | 2 Parça planya bıçağı |
| İtme çubuğu | • |
| Ambalaj | Renkli kutu |
| Master karton adedi | 1 adet |
| Ürün kodu | 44.199.55 |

AKSESUARLAR TEZGAH PLANYA



| TEKNİK ÖZELLİKLER | Planya bıçağı |
|---------------------|----------------------|
| Uyumlu model | TH-SP 204, TC-SP 204 |
| Uzunluk | 210 mm |
| Yükseklik | 17.2 mm |
| Kalınlık | 1.5 mm |
| Miktar | 2 Parça |
| Ambalaj | Renkli kutu |
| Master karton adedi | 50 adet |
| Ürün kodu | 43.113.10 |

TEZGAH DEKUPAJ TESTERE



120 €

CLASSIC

| TEKNİK ÖZELLİKLER | TC-SS 405 E |
|-----------------------------|------------------------------|
| Şebeke voltajı | 230 V - 50 Hz |
| Güç | 120 W S2 10 dk. |
| Stroke hızı | 400 - 1600 dk. ⁻¹ |
| Stroke yüksekliği | 14 mm |
| Boğaz mesafesi | 406 mm |
| Gönye kesim | 0° to 45° Sola |
| Maks. kesme yüksekliği, 90° | 52 mm |
| Maks. kesme yüksekliği, 45° | 20 mm |
| Ürün ağırlığı | 12.5 kg |
| İş parçası tutma aygıtı | • |
| Üfleme fonksiyonu | • |
| Bıçak adaptörü | • |
| Toz emme | • |
| Testere bıçağı | 2 Parça |
| Ambalaj | Renkli kutu |
| Master karton adedi | 1 adet |
| Ürün kodu | 43.090.40 |

AKSESUARLAR TEZGAH DEKUPAJ TESTERE



| TEKNİK ÖZELLİKLER | Kıl testere bıçağı-SET |
|---------------------|------------------------|
| Miktar | 5 |
| Uzunluk | 127 mm |
| Ambalaj | Renkli kutu |
| Master karton adedi | 200 adet |
| Ürün kodu | 45.062.00 |

PROFİL KESME




175 €

CLASSIC

| TEKNİK ÖZELLİKLER | TC-MC 355 |
|----------------------------|------------------------------------|
| Şebeke voltajı | 220 - 240 V ~ 50 Hz |
| Güç | 2300 W |
| Kesme diski | Ø 355 x Ø 25.4 x 3.2 mm |
| Devir hızı | 4000 dk. ⁻¹ |
| Gönye kesim | -15° ila +45° |
| Maks. Kesme genişliği, 90° | Profil 100 x 100 mm, Boru Ø 100 mm |
| Maks. mengene mesafesi | 230 mm |
| Tabla boyutları | 460 x 260 mm |
| Ambalaj | Renkli kutu |
| Master karton adedi | 1 adet |
| Ürün kodu | 45.031.35 |

AHŞAP TORNA TEZGAHI


CLASSIC
195 €


| TEKNİK ÖZELLİKLER | TC-WW 1000/1 |
|---|------------------------|
| Şebeke voltajı | 230 V ~ 50 Hz |
| Güç | 400 W S2 30 dk. |
| Devir hızı 1 | 890 dk. ⁻¹ |
| Devir hızı 2 | 1260 dk. ⁻¹ |
| Devir hızı 3 | 1760 dk. ⁻¹ |
| Devir hızı 4 | 2600 dk. ⁻¹ |
| Dönüş çapı | 280 mm |
| Mil boyu | 1000 mm |
| Ürün ağırlığı | 20.5 kg |
| 4 kademe ayarlanı V kayışlı aktarım sistemi | • |
| Düz ayna | • |
| Uç destek | • |
| Gezer kafa | • |
| Sürücü mili | • |
| Ürün kodu | 43.121.10 |

AHŞAP TORNA AKSESUARLARI


28 €

YENİ

| TEKNİK ÖZELLİKLER | Four-Jaw Chuck |
|-------------------|----------------|
| Ağız | İç dış M18 |
| Çene çapı dış | 45 - 134 mm |
| Çene çapı iç | 18 - 52 mm |
| Ürün ağırlığı | 2.6 kg |
| Ürün kodu | 43.112.03 |

| TEKNİK ÖZELLİKLER | Pro Turning Tool Set |
|---------------------|----------------------|
| Paket içeriği | 5 chisels |
| Yassı keski | • |
| Delik keski | • |
| Oluk keski | • |
| Yuvarlak keski | • |
| Sivri keski | • |
| Ambalaj | Renkli kutu |
| Master karton adedi | 10 adet |
| Ürün kodu | 43.112.00 |

ŞERİT TESTERELERİ

2 KADEME HIZ AYARI

750 W'lık güçlü motorun 2 kademe hız ayarı bulunmaktadır. Böylece işlenecek malzemeye uygun hız kolayca seçilebilir

AÇI MESNEDİ / PARALELLİK MESNEDİ

Açı ve paralellik mesnedleri yüksek kaliteli kesme işleri ve yaratıcı projelerin hayata geçirilmesi için büyük kolaylık sağlar

TEZGAH


Sağlam tezgah mükemmel stabilite ve optimum çalışma yüksekliği sağlar

KADEMESİZ AYARLANIR TESTERE TABLASI

Sağlam testere tablasının açı ayarı 0 - 45° aralığında kademesiz olarak yapılabilir

TOZ EMME BAĞLANTISI

Toz emme bağlantısı çalışma alanının temiz kalmasını sağlar (Bağlantı çapı: 70 mm, Adaptör ile : 100 mm)



Şerit Testere
TC-SB 305 U

ŞERİT TESTERELER

483 €



CLASSIC

168 €



CLASSIC

| TEKNİK ÖZELLİKLER | TC-SB 305 U | TC-SB 200/1 |
|----------------------|-----------------------|---------------------|
| Şebeke voltajı | 220 - 240 V - 50 Hz | 220 - 240 V - 50 Hz |
| Güç | 750 W | 250 W S2 15 dk. |
| Bıçak hızı | 370 m/dk. 800 m/dk. | 900 m/dk. |
| Boğaz mesafesi | 305 mm | 200 mm |
| Toz emme bağlantısı | Ø 70 mm / Ø 100 mm | Ø 36 mm |
| Gönye kesim | 0° to 45° | -2° to 45° |
| Kesme yüksekliği 90° | 170 mm | 80 mm |
| Kesme yüksekliği 45° | 75 mm | 45 mm |
| Ürün ağırlığı | 64.6 kg | 17.4 kg |
| Hız ayarı | 2 | 1 |
| Tezgah | • | - |
| Paralellik mesnedi | • | • |
| Açı mesnedi | • | - |
| İtme çubuğu | • | • |
| Ambalaj | Renkli kutu | Renkli kutu |
| Master karton adedi | 1 adet | 1 adet |
| Ürün kodu | 43.080.55 | 43.080.18 |

ŞERİT TESTERE AKSESUARLARI



| TEKNİK ÖZELLİKLER | Şerit testere bıçağı | Şerit testere bıçağı |
|---------------------|----------------------|----------------------|
| Uzunluk | 2320 mm | 1400 mm |
| Genişlik | 12.7 mm | 7.0 mm |
| Diş sayısı | 4/25.4 mm | 6/25.4 mm |
| Ambalaj | Renkli kutu | Renkli kutu |
| Master karton adedi | - | - |
| Ürün kodu | 45.061.58 | 45.061.56 |

ISLAK - KURU ENDÜSTRİYEL SÜPÜRGELER



Islak - Kuru
Süpürge
TE-VC 2340 SAC

SAĞLAM PASLANMAZ ÇELİK TELESKOPİK BORU

Yevlukçu akıllı bağlantı ile hava türbülansını düşürerek cihaz verimliliğini artırır

SU TAHLİYE KAPAĞI

Emilen suyun kolay ve hızlı boşaltması için

TAŞIMA ÇEKME TUTAMAĞI

Kablo tutucu ve çekme araba fonksiyonu ile kolay taşıma

OTOMATİK SOKET

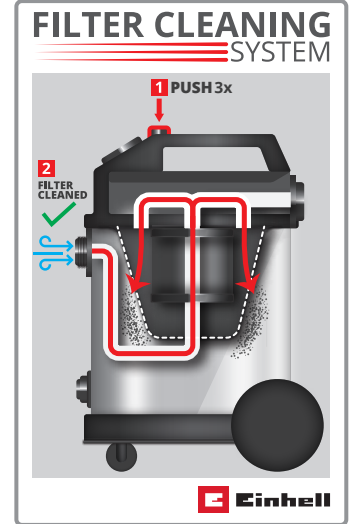
Harici olarak 2220 W güvende cihazlar takılabilir ve süpürge ile senkron çalışabilir

EKO MOTOR

Sessiz verimli ve konforlu kullanım için

FİLTRE TEMİZLEME SİSTEMİ

Entegre filtre temizleme sistemi, sürekli emiş performansı sağlar.



BÜYÜK ARKA VE DÖNER ÖN TEKERLER

Pürüzsüz zeminde bile taşıma kolaylığı

AKSESUAR TUTUCU

Aksesuarlar elinin altında ve her zaman kullanıma hazır

ISLAK-KURU
ENDÜSTRİYEL
SÜPÜRGELER

310 €



YENİ



268 €




EXPERT

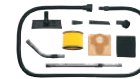
| TEKNİK ÖZELLİKLER | TE-VC 2340 SAC | TE-VC 2340 SA |
|--------------------------|--|------------------------------------|
| Şebeke voltajı | 220 - 240 V ~ 50/60 Hz | 220 - 240 V ~ 50 Hz |
| Güç | 1200 W S1 | 1200 W S1 |
| Emiş gücü | 230 mbar | 230 mbar |
| Tank hacmi | 40 l | 40 l |
| Hortum boyu / çapı | 300 cm / 36 mm | 300 cm / 36 mm |
| Ürün ağırlığı | 11.0 kg | 10.9 kg |
| Kablo tutucu | • | • |
| Üfleme portu | • | • |
| Aksesuar tutucu | • | • |
| Su tahliye kapağı | • | • |
| Otomatik soket | • | • |
| EKO güç | • | • |
| Filtre temizleme sistemi | • | - |
| Extra dayanıklı hortum | • | - |
| Emme borusu | Teleskopik , paslanmaz çelik | Teleskopik , paslanmaz çelik |
| Başlıklar | Kombine, ara, döşeme başlığı ve matkap adaptörü | Kombine, ara, döşeme başlığı |
| Filtreler | Köpük, HEPA, kir, toz torbası, cilt filtre torbası | Köpük, pileksi filtre, toz torbası |
| Ürün kodu | 23.424.50 | 23.423.80 |

ISLAK - KURU
ENDÜSTRİYEL
SÜPÜGELER

205 €



240 €



EXPERT

| TEKNİK ÖZELLİKLER | TE-VC 1925 SA | TE-VC 2230 SA |
|------------------------------|------------------------------------|------------------------------------|
| Şebeke voltajı | 220 - 240 V ~ 50/60 Hz | 230 V ~ 50 Hz |
| Güç | 800 W S1 | 1150 W S1 |
| Emiş gücü | 190 mbar | 220 mbar |
| Tank hacmi | 25 l | 30 l |
| Hortum boyu / çapı | 300 cm / 36 mm | 300 cm / 36 mm |
| Ürün ağırlığı | 9,1 kg | 10.2 kg |
| Kablo tutucu | • | • |
| Üfleme portu | • | • |
| Aksesuar tutucu | • | • |
| Su tahliye kapağı | • | • |
| Otomatik soket | • | • |
| EKO güç | • | • |
| Filtre temizleme teknolojisi | • | - |
| Extra dayanıklı hortum | • | - |
| Emme borusu | Teleskopik , paslanmaz çelik | Teleskopik , paslanmaz çelik |
| Başlıklar | Kombine, ara, döşeme başlığı | Kombine, ara, döşeme başlığı |
| Filtreler | Köpük, pileksi filtre, toz torbası | Köpük, pileksi filtre, toz torbası |
| Ürün kodu | 23.423.54 | 23.423.63 |

YÜKSEK BASINÇLI YIKAMALAR

RAHAT TAŞIMA

Merkezi tutamak ve büyük tekerlekler mümkün olan en uygun hareket kabiliyeti sağlar

Yüksek Basıncılı Yıkama
TC-HP 2042 PC



YÜKSEK BASINÇ HORTUMU

6 metrelik sağlam, ekstra uzun ve yüksek basınç aksesuarları aletsiz kolay ve hızlı şekilde takılıp sökülebilir

JET-CLICK SİSTEMİ

6 metrelik sağlam, ekstra uzun basınç hortumu ve 5 metrelik güç kablosu ile geniş bir alana erişilebilir

GENİŞ AKSESUAR SEÇENEKLERİ

Kolay ve temel paket olmak üzere geniş aksesuar seçenekleri bulunmaktadır

YÜKSEK BASINÇLI YIKAMALAR

148 €



CLASSIC

125 €



CLASSIC

77 €



CLASSIC

| TEKNİK ÖZELLİKLER | TC-HP 2042 PC | TC-HP 1538 PC | TC-HP 1334 |
|----------------------------|---------------------|---------------------|---------------------|
| Şebeke voltajı | 220 - 240 V ~ 50 Hz | 220 - 240 V ~ 50 Hz | 220 - 240 V ~ 50 Hz |
| Güç | 2000 W S1 | 1500 W S1 | 1300 W S1 |
| Maks. çalışma basıncı | 150 bar | 110 bar | 100 bar |
| Kapasite | 420 lx / saat | 380 lx / saat | 340 lx / saat |
| Yüksek basınç hortumu boyu | 600 cm | 500 cm | 300 cm |
| Ürün ağırlığı | 9.1 kg | 8.3 kg | 5.4 kg |
| Taşıma tutamağı | • | • | • |
| Aksesuar saklama imkanı | • | • | • |
| Kolay paket | • | • | • |
| Temel paket | • | • | - |
| Ambalaj | Renkli kutu | Renkli kutu | Renkli kutu |
| Master karton adedi | 1 adet | 1 adet | 1 adet |
| Ürün kodu | 41.407.30 | 41.407.20 | 41.407.10 |



Einhelle
TC-AC 240/50/10 OF

Icons: Nail gun, Hammer, Screwdriver, Wrench, Saw, Drill, Air hose, Air power 10 bar, +25% SO2

HAVA KOMPRESÖRLERİ

ÇİFT KOMPRESÖR ÜNİTESİ

Yüksek kaliteli , iki silindirli yağlı hava kompresörü, 270 lt / dk

YAĞ SEVİYESİ KONTROLÜ

Yağlama kompresörü uzun süreli çalışmasını sağlar. Yağ kontrol penceresi sayesinde, yağ seviyesi dışından bir bakış ile kontrol edilebilir

Yağlı Hava Kompresörü
TE-AC 400/50/10 V

TANK

Tüm havalı aletleri kullanabileceğiniz 50 lt lik tank ile bol hava sağlar

MANOMETRE VE HIZLI SERBEST BIRAKMA KAPLİNİ

Entegre basınç ölçer ve hızlı serbest bırakma kaplini ile çalışma basıncı ve kontrolsüz tank basıncı kontrol edilir

10 YIL GARANTİ

Drenaj musluğu ve tank yüksek kalite , uzun bir ömrün garantisi sağlar. Tank paslanmasına karşı 10 yıl garanti



TİTREŞİM ÖNLEYİCİ AYAKLAR

Titreşim önümlenmeli ayakalar sayesinde kullanım boyunca kompresörün güvenli ve sağlam

YAĞLI HAVA KOMPRESÖRLERİ

360 €



EXPERT

210 €



EXPERT

| TEKNİK ÖZELLİKLER | TE-AC 400/50/10 V | TE-AC 270/50/10 |
|------------------------------------|---|---|
| Şebeke voltajı | 220 - 240 V ~ 50 Hz | 230 V ~ 50 Hz |
| Motor gücü | 2200 W S1 | 1800 W S1 |
| Hava emiş debisi | 400 l / dk. | 270 l / dk. |
| Çıkış debisi 0 bar 4 bar 7 bar | 270 l / dk. 210 l / dk. 155 l / dk. | 140 l / dk. 127 l / dk. 100 l / dk. |
| Tank kapasitesi | 50 l | 50 l |
| Maks. operasyon basıncı | 10 bar | 10 bar |
| Silindir sayısı | 2 | 1 |
| Gürültü seviyesi | 96 dB(A) | 94 dB(A) |
| Ürün ağırlığı | 42.2 kg | 33.5 kg |
| Basınç saati | • | • |
| Basıncılı hava hortumu | - | - |
| Ambalaj | Renkli kutu | Renkli kutu |
| Ürün kodu | 40.104.72 | 40.104.40 |

YAĞLI HAVA KOMPRESÖRÜ

CLASSIC

| TEKNİK ÖZELLİKLER | TC-AC 190/24/8 |
|------------------------------------|---|
| Şebeke voltajı | 220 - 240 V ~ 50 Hz |
| Motor gücü | 1500 W S2 15 dk. |
| Hava emiş debisi | 165 l / dk. |
| Çıkış debisi 0 bar 4 bar 7 bar | 110 l / dk. 210 l / dk. 155 l / dk. |
| Tank kapasitesi | 50 l |
| Maks. operasyon basıncı | 8 bar |
| Silindir sayısı | 1 |
| Gürültü seviyesi | 97 dB(A) |
| Ürün ağırlığı | 20.8 kg |
| Basınç saati | • |
| Basıncılı hava hortumu | - |
| Ambalaj | Renkli kutu |
| Ürün kodu | 40.104.72 |

135 €



YAĞSIZ HAVA KOMPRESÖRÜ

YENİ

CLASSIC

155 €

| TE-AC 400/50/10 V | TC-AC 200/24/8 OF |
|------------------------------------|---------------------------------------|
| Şebeke voltajı | 220 - 240 V ~ 50 Hz |
| Motor gücü | 1200 W S1 |
| Hava emiş debisi | 180 l / dk. |
| Çıkış debisi 0 bar 4 bar 7 bar | 110 l / dk. 70 l / dk. 45 l / dk. |
| Tank kapasitesi | 24 l |
| Maks. çalışma basıncı | 8 bar |
| Silindir sayısı | 1 |
| Gürültü seviyesi | 92 dB(A) |
| Ürün ağırlığı | 15.5 kg |
| Kablo saklama | - |
| Basınç saati | • |
| Basıncılı hava hortumu | - |
| Hava tabancası | - |
| Lastik şişirme | - |
| Adaptör seti | - |
| Ambalaj | Renkli kutu |
| Ürün kodu | 40.205.90 |



YAĞSIZ HAVA KOMPRESÖRLERİ

114 €



93 €



CLASSIC

CLASSIC

| TEKNİK ÖZELLİKLER | TC-AC 190/6/8 OF | TC-AC 190/8 Kit |
|------------------------------------|---------------------------------------|---------------------------------------|
| Şebeke voltajı | 230 V ~ 50 Hz | 230-240 V ~ 50 Hz |
| Motor gücü | 1100 W S3 25% | 1100 W S3 15% |
| Hava emiş debisi | 185 l / dk. | 190 l / dk. |
| Çıkış debisi 0 bar 4 bar 7 bar | 139 l / dk. 77 l / dk. 60 l / dk. | 165 l / dk. 83 l / dk. 55 l / dk. |
| Tank kapasitesi | 6 l | - |
| Maks. operasyon basıncı | 8 bar | 8 bar |
| Silindir sayısı | 1 | 1 |
| Gürültü seviyesi | 97 dB(A) | 97 dB(A) |
| Ürün ağırlığı | 9,2 kg | 5,8 kg |
| Kablo saklama haznesi | • | • |
| Basınç saati | • | - |
| Basıncılı hava hortumu | - | • |
| Hava tabancası | - | • |
| Lastik şişirme | - | • |
| Adaptör seti | - | • |
| Ambalaj | Renkli kutu | Renkli kutu |
| Master karton adedi | 1 adet | 1 adet |
| Ürün kodu | 40.204.95 | 40.205.36 |

HAVALI ALETLER

76 €



YENİ

63 €



YENİ

CLASSIC

CLASSIC

| TEKNİK ÖZELLİKLER | TC-PW 610 | TC-PW 340 |
|---------------------|------------------------------------|----------------------|
| Akü tipi | Somun sıkma | Somun sıkma |
| Paket kesigi | 1 pc | 1 pc |
| Çalışma basıncı | max. 6.3 bar | max. 6.3 bar |
| Tork gücü | 610 Nm | 340 Nm |
| Aksesuarlar | 10 socket wrench bits, 1 extension | 8 socket wrench bits |
| Ambalaj | Çanta | Çanta |
| Master karton adedi | 4 adet | 4 adet |
| Ürün kodu | 41.389.60 | 41.389.50 |

HAVALI ALETLER

44 €



YENİ

43 €



YENİ

CLASSIC

CLASSIC

| TEKNİK ÖZELLİKLER | TC-PE 150 | TC-PN 50 |
|---------------------|--|----------------------------|
| Akü tipi | Eksantrik zımpara | Zimba / çivi çakma |
| Paket kesigi | 1 adet | 1 adet |
| Çalışma basıncı | maks. 6.3 bar | maks. 8.3 bar |
| Tork gücü | - | - |
| Aksesuarlar | 6 yaprak zımpara kağıdı (2x grit size 80/100/120 each) | 3x 500 zımba, 2x 1000 çivi |
| Ambalaj | Renkli kutu | Çanta |
| Master karton adedi | 10 adet | 5 adet |
| Ürün kodu | 41.333.30 | 41.377.90 |

AKSESUARLAR ZIMBA/ÇİVİ ÇAKMA



| TEKNİK ÖZELLİKLER | Zimba | Zimba | Zimba | Zimba |
|---------------------|-------------|-------------|-------------|-------------|
| Tip | E, c-point | E, c-point | E, c-point | E, c-point |
| Uzunluk | 40 mm | 25 mm | 16 mm | 13 mm |
| Genişlik | 5.7 mm | 5.7 mm | 5.7 mm | 5.7 mm |
| Miktar | 3000 Parça | 3000 Parça | 3000 Parça | 3000 Parça |
| Uyumlu model | DTA 25/2 | DTA 25/2 | DTA 25/2 | DTA 25/2 |
| Ambalaj | Renkli kutu | Renkli kutu | Renkli kutu | Renkli kutu |
| Master karton adedi | 10 adet | 20 adet | 20 adet | 20 adet |
| Ürün kodu | 41.378.61 | 41.378.60 | 41.378.55 | 41.378.50 |

AKSESUARLAR ZIMBA/ÇİVİ ÇAKMA



| TEKNİK ÖZELLİKLER | Çivi | Çivi | Çivi |
|---------------------|--------------------------------------|--------------------------------------|--------------------------------------|
| Tip | J | J | J |
| Uzunluk | 50 mm | 40 mm | 25 mm |
| Genişlik | - | - | - |
| Miktar | 3000 Parça | 3000 Parça | 3000 Parça |
| Uyumlu model | Bütün Einhell havalı aletlere uyumlu | Bütün Einhell havalı aletlere uyumlu | Bütün Einhell havalı aletlere uyumlu |
| Ambalaj | Renkli kutu | Renkli kutu | Renkli kutu |
| Master karton adedi | 20 adet | 20 adet | 20 adet |
| Ürün kodu | 41.378.73 | 41.378.72 | 41.378.71 |

HAVALI ALETLERİ

59 €



30 €



19 €



| TEKNİK ÖZELLİKLER | Havalı alet seti | Profi-Havalı alet seti | Havalı alet seti |
|---------------------|------------------|------------------------|------------------|
| Paket içeriği | 10 parça | 5 parça | 3 parça |
| Ambalaj | Renkli kutu | Renkli kutu | Renkli kutu |
| Master karton adedi | 4 adet | 10 adet | 20 adet |
| Ürün kodu | 40.205.65 | 41.327.20 | 41.327.41 |

AKSESUARLAR BASINÇLI HAVA

7 €



66 €



| TEKNİK ÖZELLİKLER | Spiral hortum | Otomatik hortum makarası |
|---------------------|-----------------------------------|---|
| Özellikler | Uzunluk 8 m, Ø Hortum çapı : 6 mm | Uzunluk 9 m + 1 m, çalışma basıncı: 12 bara kadar |
| Ambalaj | Shrink film | Renkli kutu |
| Master karton adedi | 50 adet | 4 adet |
| Ürün kodu | 41.394.20 | 41.380.00 |



TAŞ MOTORLARI



CLASSIC

CLASSIC

CLASSIC

| TEKNİK ÖZELLİKLER | TC-WD 150/200 | TC-BG 200 | TC-BG 175 |
|---------------------------|--|------------------------|------------------------|
| Şebeke voltajı | 230 V ~ 50 Hz | 230 V ~ 50 Hz | 230 V ~ 50 Hz |
| Güç | 250 W S2 30 dk. | 400 W S2 30 dk. | 400 W S2 30 dk. |
| Devir hızı | 2950 dk. ⁻¹ 134 dk. ⁻¹ | 2950 dk. ⁻¹ | 2950 dk. ⁻¹ |
| Taşlama taşı çapı | 150 mm 200 mm | 200 mm | 175 mm |
| Taşlama taşı iç çapı | 12,7 mm 20 mm | 32 mm | 32 mm |
| Taşlama taşı et kalınlığı | 20 mm 40 mm | 25 mm | 25 mm |
| Ürün ağırlığı | 10,0 kg | 12,0 kg | 10,9 kg |
| Hız ayarı | - | - | - |
| Esnek mil | - | - | - |
| Aksesuarlar-Set | - | - | - |
| Ambalaj | Renkli kutu | Renkli kutu | Renkli kutu |
| Master karton adedi | 1 adet | 1 adet | 1 adet |
| Ürün kodu | 44.172.40 | 44.128.20 | 44.126.30 |

TAŞ MOTORLARI



CLASSIC

CLASSIC

| TEKNİK ÖZELLİKLER | TH-BG 150 | TH-XG 75 Kit |
|---------------------------|------------------------|----------------------------|
| Şebeke voltajı | 230 V ~ 50 Hz | 230 V ~ 50 Hz |
| Güç | 150 W S2 30 dk. | 120 w |
| Devir hızı | 2950 dk. ⁻¹ | 0 - 9900 dk. ⁻¹ |
| Taşlama taşı çapı | 150 mm | 75 mm |
| Taşlama taşı iç çapı | 12,7 mm | 10 mm |
| Taşlama taşı et kalınlığı | 16 mm | 20 mm |
| Ürün ağırlığı | 5,4 kg | 2,7 kg |
| Hız ayarı | - | • |
| Esnek mil | - | • |
| Aksesuarlar-Set | - | • |
| Ambalaj | Renkli kutu | Renkli kutu |
| Master karton adedi | 1 adet | 1 adet |
| Ürün kodu | 44.125.70 | 44.125.60 |

TEZGAH ZIMPARALAR

67 €



CLASSIC

126 €



CLASSIC

| TEKNİK ÖZELLİKLER | TH-US 240 | TC-US 400 |
|------------------------------------|------------------------|------------------------|
| Şebeke voltajı | 230 V ~ 50 Hz | 230 V ~ 50 Hz |
| Güç | 240 W S2 30 dk. | 375 W S2 30 dk. |
| Devir hızı | 2950 dk. ⁻¹ | 1450 dk. ⁻¹ |
| Şerit hızı | 900 m/dk. | 276 m/dk. |
| Taşlama taşı | Ø 150 x Ø 12.7 x 20 mm | Ø 150 mm |
| Şerit zımpara | 50 x 686 mm | 100 x 915 mm |
| Dönüş kabiliyeti | - | -60° to 60° |
| Ürün ağırlığı | 7.3 kg | 10.7 kg |
| Rulman yataklı mil | • | - |
| Çapak koruma camı | • | - |
| Düşük titreşim için kauçuk ayaklar | • | • |
| Ayarlanır malzeme destekleri | • | • |
| Toz emme | - | • |
| Yatar alüminyum tabla | - | • |
| Çaprazlık mesnedi | - | • |
| Şerit zımpara | • | • |
| Taşlama taşı | • | - |
| Sert zımpara | - | • |
| Ambalaj | Renkli kutu | Renkli kutu |
| Master karton adedi | 1 adet | 1 adet |
| Ürün kodu | 44.661.50 | 44.192.55 |

AKSESUARLAR
TEZGAH ZIMPARA

| TEKNİK ÖZELLİKLER | Şerit zımpara -Set | Şerit zımpara - Set | Zımpara kağıdı -Set |
|---------------------|--------------------|---------------------|---------------------|
| Uzunluk | 686 mm | 914 mm | - |
| Genişlik | 50 mm | 100 mm | - |
| Çap | - | - | 150 mm |
| Miktar | 5 | 3 | 3 |
| Zımpara numarası | 60 80 100 | 60 80 120 | 80 |
| Ambalaj | Renkli kutu | Renkli kutu | Renkli kutu |
| Master karton adedi | 60 adet | 50 adet | 100 adet |
| Ürün kodu | 44.198.09 | 44.198.30 | 44.198.45 |

SÜTUNLU MATKAPLAR

VARIO-MATİK

Özel dişli kutusu sayesinde
Yüksek devir hızlarına kolay
adaptasyon

LCD GÖSTERGE

Devir hızı LCD gösterge
üzerinde net olarak görülebilir

ACİL DURUM

ŞALTERİ

Mümkün olan en yüksek
seviyede kullanıcı güvenliği

MK2-MORS KONİK

MK2 tip tutacak sayesinde
daha büyük matkap uçları
kullanılabilir

ANAHTARSIZ

MADEN

1 - 16 mm'lik matkap uçları ile
birlikte kullanılabilir ve hızlı uç
değişimi yapılabilir

AYARLANIR

TABLA

İstenilen konuma kolayca
ayarlanabilen soğutma kanalı tabla
büyük iş parçaları için bir uzatma
aparata da sahiptir

İNDÜKSİYON MOTOR

Sessiz, güçlü ve dayanıklı

MATKAP KOLU

Dengeli güç ve besleme için üç
kollu turnike tipi matkap kolu

DERİNLİK MESNEDİ

Doğru delikler için kolay
ayarlanır derinlik mesnedi

LED AYDINLATMA

Gerekli durumlarda delma alanı
aydınlatılabilir



Sütunlu Matkap
TE-BD 750 E

SÜTUNLU MATKAP

EXPERT
420 €


| TEKNİK ÖZELLİKLER | TE-BD 750 E |
|-----------------------|------------------------------|
| Şebeke voltajı | 220 - 240 V ~ 50 Hz |
| Güç | 750 W S2 15 dk. |
| Devir hızı | 450 - 2500 dk. ⁻¹ |
| Hız ayarı | Sürekli değiştirilebilir |
| Maks. delme derinliği | 80 mm |
| Boğaz mesafesi | 152 mm |
| Matkap uçu çapı | 1 - 16 mm |
| Tabla eğim kabiliyeti | -45° ila +45° |
| Tabla boyutları | 243 x 243 mm |
| Stand boyutları | 304 x 465 mm |
| Sütun matkap boyu | 955 mm |
| Ürün ağırlığı | 44.4 kg |
| LED Aydınlatma | • |
| LCD Gösterge | • |
| Anahtarsız mandren | • |
| Tabla uzatması | • |
| Mandren adaptörü | B16 |
| MK2-Tutucu | • |
| Mengene | - |
| Ambalaj | Renkli kutu |
| Ürün kodu | 42.507.15 |

SÜTUNLU MATKAP

CLASSIC
118 €


| TEKNİK ÖZELLİKLER | TC-BD 350 |
|-----------------------|------------------------------|
| Şebeke voltajı | 230 V ~ 50 Hz |
| Güç | 350 W S2 15 dk. |
| Devir hızı | 580 - 2650 dk. ⁻¹ |
| Hız ayarı | 5 Kademe |
| Maks. delme derinliği | 50mm |
| Boğaz mesafesi | 104 mm |
| Matkap uçu çapı | 1,5 - 13 mm |
| Tabla eğim kabiliyeti | -45° ila +45° |
| Tabla boyutları | 160 x 160 mm |
| Stand boyutları | 200 x 300 mm |
| Sütun matkap boyu | 590 mm |
| Ürün ağırlığı | 15,4 kg |
| LED Aydınlatma | - |
| LCD Gösterge | - |
| Anahtarsız mandren | - |
| Tabla uzatması | - |
| Mandren adaptörü | B16 |
| MK2-Tutucu | • |
| Mengene | - |
| Ambalaj | Renkli kutu |
| Ürün kodu | 42.506.70 |

BENZİNLİ JENERATÖRLER

MARŞLI ÇALIŞTIRMA

Jeneratör marş motoru yardımıyla kolayca çalıştırılabilir

YAKIT TANKI

Sürekli çalışma için seviye göstergeli 25 litrelik yakıt tankı

Benzinli Jeneratör
TC-PG 5500 WD

OTOMATİK VOLTAJ DÜZENLEME

Otomatik voltaj düzenleme (AVR) özelliği kararlı bir çıkış akımı sağlar

UZUN ÖMÜRLÜ


Aşırı yük anahtarı ve düşük yağ koruması jeneratörün hizmet ömrünün uzun olmasını sağlar

ESNEK KULLANIM

2 adet 230 V ve 1 adet 400 V luk ürüne elektrik sağlanabilir

RAHAT TAŞIMA

2 adet büyük tekerlek ve tutma kolu jeneratörün rahat taşınmasını sağlar



BENZİNLİ JENERATÖRLER

840 €**CLASSIC****370 €****CLASSIC**

| TEKNİK ÖZELLİKLER | TC-PG 5500 WD | TC-PG 3500 W |
|----------------------------------|----------------------------------|------------------------------|
| Güç - 400 V'da | 5500 W (2 dk.) 3600 W (S1) | - |
| Güç - 230 V'da | 3300 W (2 dk.) 3000 W (S1) | 3100 W (2 dk.) 2600 W (S1) |
| Maks. motor gücü | 7000 W | 4100 W |
| Devir hızı | 3000 dk. ⁻¹ | 3000 dk. ⁻¹ |
| Motor hacmi | 389 cm ³ | 208 cm ³ |
| Yakıt tankı kapasitesi | 25 l | 15 l |
| Çalışma süresi (2/3 yük altında) | 11.4 h | 10.7 h |
| Ürün ağırlığı | 82.8 kg | 42.1 kg |
| Yakıt seviye göstergesi | • | • |
| Voltmetere | - | • |
| Otomatik voltaj düzenleme(AVR) | • | • |
| Devre kesici | • | • |
| Düşük yağ koruması | • | • |
| Marş ile çalıştırma | • | - |
| Jeneratör tipi | Senkron | Senkron |
| Elektrik prizi sayısı | 2 adet 230 Volt, 1 adet 400 Volt | 2 adet 230 Volt |
| Motor | 4 zamanlı, hava soğutmalı | 4 zamanlı, hava soğutmalı |
| Ambalaj | Renkli kutu | Renkli kutu |
| Ürün kodu | 41.525.60 | 41.525.50 |

BENZİNLİ JENERATÖRLER

340 €**CLASSIC****177 €****CLASSIC**

| TEKNİK ÖZELLİKLER | TC-PG 2500 | TC-PG 1000 |
|----------------------------------|------------------------------|-----------------------------|
| Güç - 400 V'da | - | - |
| Güç - 230 V'da | 2400 W (2 dk.) 3000 W (S1) | 800 W (2 dk.) 2600 W (S1) |
| Maks. motor gücü | 4000 W | 1200 W |
| Devir hızı | 3000 dk. ⁻¹ | 3000 dk. ⁻¹ |
| Motor hacmi | 212 cm ³ | 63 cm ³ |
| Yakıt tankı kapasitesi | 15 l | 4 l |
| Çalışma süresi (2/3 yük altında) | 12,5 h | 6,6 h |
| Ürün ağırlığı | 40,8 kg | 18,9 kg |
| Yakıt seviye göstergesi | • | • |
| Voltmetere | - | • |
| Otomatik voltaj düzenleme(AVR) | • | • |
| Devre kesici | • | • |
| Düşük yağ koruması | • | • |
| Marş ile çalıştırma | • | - |
| Jeneratör tipi | Senkron | Senkron |
| Elektrik prizi sayısı | 2 adet 230 Volt | 1 adet 230 Volt |
| Motor | 4 zamanlı, hava soğutmalı | 2 zamanlı, hava soğutmalı |
| Ambalaj | Renkli kutu | Renkli kutu |
| Ürün kodu | 41.525.40 | 41.525.30 |

AKÜ ŞARJ CİHAZLARI

110 €



EXPERT

57 €



CLASSIC

| TEKNİK ÖZELLİKLER | CC-BC 15 M | CC-BC 10 M |
|--|----------------------|----------------------|
| Şebeke voltajı | 220 - 240 V ~ 50 Hz | 230 / 240 V ~ 50 Hz |
| Şarj voltajı | 6 V / 12 V | 6 V / 12 V |
| Uygun akü aralığı | 3 - 300 Ah | 3 - 200 Ah |
| Jump start modu | 100 A - 5 sn | — |
| 12 V için şarj akımı Min - Maks (arith./eff.) | 2 / [-] A | 2 / [-] A |
| 24 V için şarj akımı Min - Maks (arith./eff.) | 2 / [-] - 15 / [-] A | 2 / [-] - 10 / [-] A |
| Ürün ağırlığı | 8,2 kg | 1 kg |
| Mikro işlemci kontrollü akıllı şarj | • | • |
| Jel, AGM ve bakımsız aküler ile kullanım | • | • |
| Otomatik akü voltajı ayarı | • | • |
| LED akü voltajı ve şarj göstergesi | • | — |
| LED akü voltajı ve şarj göstergesi | — | • |
| Kurtarma fonksiyonu (tükenmiş aküler için) | • | • |
| Elektronik koruma (ters kutup, aşırı şarj, kısa devre) | • | • |
| Ambalaj | Renkli kutu | Renkli kutu |
| Master karton adedi | 2 adet | 6 adet |
| Ürün kodu | 10.022.61 | 10.022.41 |

AKÜ ŞARJ CİHAZLARI

31 €



30 €



CLASSIC

| TEKNİK ÖZELLİKLER | CC-BC 4 M | CC-BC 2 M |
|--|---------------------|---------------------|
| Şebeke voltajı | 230 / 240 V ~ 50 Hz | 230 / 240 V ~ 50 Hz |
| Şarj voltajı | 6 V / 12 V | 6 V / 12 V |
| Uygun akü aralığı | 3 - 120 Ah | 3 - 60 Ah |
| Jump start modu | — | — |
| 12 V için şarj akımı Min - Maks (arith./eff.) | 2 / [-] A | 2 / [-] A |
| 24 V için şarj akımı Min - Maks (arith./eff.) | 2 / [-] - 4 [-] A | 2 / [-] A |
| Ürün ağırlığı | 0,5 kg | 0,4 kg |
| Mikro işlemci kontrollü akıllı şarj | • | • |
| Jel, AGM ve bakımsız aküler ile kullanım | • | • |
| Otomatik akü voltajı ayarı | • | • |
| LCD akü voltajı ve şarj göstergesi | • | • |
| Koruma sınıfı | IP 65 | — |
| Kurtarma fonksiyonu (tükenmiş aküler için) | • | — |
| Elektronik koruma (ters kutup, aşırı şarj, kısa devre) | • | • |
| Ambalaj | Renkli kutu | Renkli kutu |
| Master karton adedi | 12 adet | 12 adet |
| Ürün kodu | 10.022.21 | 10.022.11 |

AKÜ ŞARJ CİHAZLARI

58 €



CLASSIC

36 €



CLASSIC

| TEKNİK ÖZELLİKLER | CC-BC 15 | CC-BC 12 |
|---|-------------------------------|---------------|
| Şebeke voltajı | 230 V ~ 50 Hz | 230 V ~ 50 Hz |
| Şarj voltajı | 6 V / 12 V / 24 V | 12 V |
| Uygun akü aralığı | 10 - 300 Ah | 26 - 200 Ah |
| 6 V için şarj akımı Min - Maks (arith./eff.) | Maks. 4,4 / 6,5 - 10,4 / 15 A | — |
| 12 V için şarj akımı Min - Maks (arith./eff.) | Maks. 5,4 / 8 - 10,4 / 15 A | 8 / 12 A |
| 24 V için şarj akımı Min - Maks (arith./eff.) | Maks. 4,7 / 7 - 6,8 / 10 A | — |
| Ürün ağırlığı | 5,5 kg | 3,3 kg |
| İzole çelik gövde | • | • |
| Aşırı yük koruması | • | • |
| Kısa devre koruması | • | • |
| Ters kutup koruması | • | • |
| Hızlı/normal şarj anahtarı | • | • |
| Amper metre | • | — |
| Ambalaj | Renkli kutu | Renkli kutu |
| Master karton adedi | 2 Adet | 6 Adet |
| Ürün kodu | 10.750.31 | 10.567.21 |

AKÜ ŞARJ CİHAZLARI

33 €



CLASSIC

26 €



CLASSIC

| TEKNİK ÖZELLİKLER | CC-BC 8 | CC-BC 5 |
|---|-------------------------------|---------------|
| Şebeke voltajı | 230 V ~ 50 Hz | 230 V ~ 50 Hz |
| Şarj voltajı | 6 V / 12 V | 12 V |
| Uygun akü aralığı | 3,7 - 120 Ah | 16 - 80 Ah |
| 6 V için şarj akımı Min - Maks (arith./eff.) | Maks. 0,55 / 0,85 - 5,6 / 8 A | — |
| 12 V için şarj akımı Min - Maks (arith./eff.) | Maks. 0,8 / 1,2 - 4,6 / 6,5 A | 3,5 / 5 A |
| 24 V için şarj akımı Min - Maks (arith./eff.) | — | — |
| Ürün ağırlığı | 2,2 kg | 2,1 kg |
| İzole çelik gövde | • | • |
| Aşırı yük koruması | • | • |
| Kısa devre koruması | • | • |
| Ters kutup koruması | • | • |
| Hızlı/normal şarj anahtarı | — | — |
| Amper metre | • | • |
| Ambalaj | Renkli kutu | Renkli kutu |
| Master karton adedi | 6 Adet | 6 Adet |
| Ürün kodu | 10.231.21 | 10.561.21 |

AKÜ TAKVİYE VE ŞARJ CİHAZI

CLASSIC

113 €



TEKNİK ÖZELLİKLER

| | |
|----------------------------|--|
| Akü kapasitesi | 12000 mA - LiPo - 41,1 Wh |
| Giriş voltajı | 100 - 240 V ~ 50-60 Hz |
| Çıkış voltajı | 15 V / 1000 mA |
| Başlangıç voltajı | 12 V |
| Peak akımı | 400 A |
| Jump start | 200 A - 5 sn |
| Çıkış değerleri | 5 V / 2 A - 12 V / 10 A - 19 V / 3,5 A |
| Şarj süresi | 4 saat |
| LED aydınlatma | • |
| İzole şarj penseleri | • |
| Notbook adaptörü | 8 farklı adaptör |
| LED şarj durumu göstergesi | • |
| Saklama çantası | • |
| Ambalaj | Renkli kutu |
| Master karton adedi | 10 adet |
| Ürün kodu | 10.915.21 |

AKÜ TAKVİYE VE ŞARJ CİHAZI

CLASSIC

89 €



TEKNİK ÖZELLİKLER

| | |
|----------------------------|---------------------------|
| Akü kapasitesi | 8000 mA - LiPo - 27,75 Wh |
| Giriş voltajı | 100 - 240 V ~ 50-60 Hz |
| Çıkış voltajı | 15 V / 1000 mA |
| Başlangıç voltajı | 12 V |
| Peak akımı | 400 A |
| Jump start | 200 A - 5 sn |
| Çıkış değerleri | 5 V / 2 A |
| Şarj süresi | 3 saat |
| LED aydınlatma | • |
| İzole şarj penseleri | • |
| Notbook adaptörü | — |
| LED şarj durumu göstergesi | — |
| Saklama çantası | — |
| Ambalaj | Renkli kutu |
| Master karton adedi | 10 adet |
| Ürün kodu | |

POLİSAJ VE ZİMPARA MAKİNALARI



| | CC-PO 1100/1 E | CC-PO 1100/1 E | CC-PO 90 |
|-----------------------------------|----------------------|----------------------|-------------|
| Şebeke voltajı | 220 - 240 V ~ 50 Hz | 220 - 240 V ~ 50 Hz | 230 ~ 50 Hz |
| Güç | 2000 W | 2000 W | 90 W |
| Boşta çalışma hızı | 1000 - 3500 dk. | 1000 - 3500 dk. | 3700 dk. |
| Çap | 180 mm | 180 mm | 240 mm |
| Ürün ağırlığı | 2,8 kg | 2,8 kg | 2 kg |
| Elektronik göstergeli devir ayarı | • | • | — |
| Mil kilidi | • | • | — |
| Velcro cırt bant sistemi | • | • | — |
| Açma / kapama anahtarı | • | • | • |
| Soft yüzeyli tutamak | • | • | — |
| Ayarlanabilir yardımcı tutamak | • | • | — |
| Tekstil ped | — | — | 1 |
| Sentetik parlatma pedi | 2 | 2 | 1 |
| Sünger ped | 1 | 1 | — |
| Zımpara kağıdı | 2xP60, 2xP80, 2xP120 | 2xP60, 2xP80, 2xP120 | — |
| Ambalaj | Plastik çanta | Renkli kutu | Renkli kutu |
| Master karton adedi | | | |
| Ürün kodu | 20.932.64 | 20.932.65 | 20.931.73 |

DARBELİ SOMUN SIKMA



| TEKNİK ÖZELLİKLER | CC-IW 950 | CC-IW 450 |
|---------------------|----------------------|----------------------|
| Şebeke voltajı | 230 - 240 V ~ 50 Hz | 230 - 240 V ~ 50 Hz |
| Güç | 950 W | 450 W |
| Boşta çalışma hızı | 2300 | 2600 dk |
| Maks. tork | 450 Nm | 300 Nm |
| Kare sürücü | 0,5 inç | 0,5 inç |
| Güç kablosu boyu | 200 cm | 200 cm |
| Ürün ağırlığı | 3,4 kg | 2,4 kg |
| Sağ/sol dönüş | • | • |
| Rocker şalter | • | • |
| Soft yüzeli tutamak | • | • |
| Aksesuar | 4 adet somun başlığı | 4 adet somun başlığı |
| Ambalaj | Renkli kutu | Renkli kutu |
| Master karton adedi | | 5 adet |
| Ürün kodu | 42.599.50 | 20.483.04 |





POWER X-CHANGE

AKÜLÜ ÇİM BİÇME

36 V
POWER
2 x 18 V

DOUBLE
TWINPACK
TECHNOLOGY

BRUSHLESS
ENERGY
EXPERT PLUS

| TEKNİK ÖZELLİKLER | GE-CM 36/47 HW Li |
|----------------------------------|---|
| Li-ion akü voltajı / kapasite | 2x 18 V / 4.0 Ah |
| Şarj süresi | 75 dk. |
| Biçilebilecek maks. alan yakl. | 500 m ² (+ 500 m ²)* |
| Kesme genişliği | 47 cm |
| Kesme yüksekliği ayarı | 6 levels / 30 - 65 mm / merkezi |
| Çim sepeti hacmi | 75 l |
| Tekerlek çapı (ön / arka) | 200 mm / 280 mm |
| Gövde malzemesi | Çelik |
| Ürün ağırlığı | 28.6 kg |
| Malçlama fonksiyonu | • |
| Entegre taşıma tutamağı | • |
| Kömürsüz (fırçasız) motor | • |
| Yüksekliği ayarlanabilir tutamak | • |
| Katlanır tutamak | • |
| Çim sepeti doluluk göstergesi | • |
| Çim dostu büyük tekerlekler | • |
| Akü / şarj cihazı sayısı | 2 / 2 |
| Temizleme kazıyıcısı | • |
| Ürün kodu | 34.131.60 |

585 €



DOUBLE
TWINPACK
TECHNOLOGY

ÇİFTLİ TWIN-PACK TEKNOLOJİSİ

Çift twin-pack cihazlarda ibre olarak 2 şarj edilebilir PXC akü - nün takılabilmesi için yuvalar bulunmaktadır örnek olarak GE-CM 36/47 LAW Li Akü çim biçme olduğu gibi 2 ibre Power X-Change akününün takılması ile aküleri şarj etme gereksinimi duymadan 2 kat fazla alanın çim biçme işlemi tamamlanabilir.

Örneğim (GE-CM 36/47 HW Li):
Twin-Pack 2x 18 V = 500 m²
Çift Twin-Pack 2x 18 V + 2x 18 V = 500 m² + 500 m² = 1000 m²



POWER X-CHANGE**AKÜLÜ ÇİM BİÇME****36 V**
POWER
2 x 18 VBRUSHLESS
ENERGY
Einhell**EXPERT**

| TEKNİK ÖZELLİKLER | RASARRO |
|--------------------------------|---------------------------------|
| PXC akü voltajı / kapasitesi | 2x 18 V / 4.0 Ah |
| Şarj süresi | 75 dk. |
| Biçilebilecek maks. alan yakl. | 450 m ² |
| Kesme güvenliği | 38 cm |
| Kesme yüksekliği ayarı | 6 kademe / 25 - 75 mm / merkezi |
| Çim sepeti hacmi | 45 l |
| Tekerlek çapı (ön / arka) | 150 mm / 220 mm |
| Gövde malzemesi | Plastik |
| Ürün ağırlığı | 15.5 kg |
| Malçlama fonksiyonu | • |
| Entegre taşıma tutamağı | • |
| Kömürsüz (fırçasız) motor | • |
| Yüksekliği ayarlanabilir motor | • |
| Katlanır tutamak | • |
| Çim sepeti doluluk göstergesi | • |
| Çim dostu büyük tekerlekler | • |
| Akü / şarj cihaz sayısı | 2 / 1 (Twin Charger) |
| Temizleme kazıyıcısı | - |
| Ürün kodu | 34.131.80 |

425 €**POWER X-CHANGE****AKÜLÜ ÇİM BİÇME**+X
PLUS X-CHANGE
High Quality
Ease of Use
FunctionalityBRUSHLESS
ENERGY
Einhell**EXPERT PLUS**

| TEKNİK ÖZELLİKLER | GE-CM 43 Li M Kit |
|----------------------------------|---------------------------------|
| Li-ion akü voltajı / kapasite | 2x 18 V / 4.0 Ah |
| Şarj süresi | 75 dk. |
| Biçilebilecek maks. alan yakl. | 600 m ² |
| Kesme genişliği | 43 cm |
| Kesme yüksekliği ayarı | 6 levels / 25 - 75 mm / merkezi |
| Çim sepeti hacmi | 63 l |
| Tekerlek çapı (ön / arka) | 160 mm / 250 mm |
| Gövde malzemesi | Plastik |
| Ürün ağırlığı | 16.5 kg |
| Malçlama fonksiyonu | • |
| Entegre taşıma tutamağı | • |
| Kömürsüz (fırçasız) motor | • |
| Yüksekliği ayarlanabilir tutamak | • |
| Katlanır tutamak | • |
| Çim sepeti doluluk göstergesi | • |
| Çim dostu büyük tekerlekler | • |
| Akü / şarj cihazı sayısı | 2 / 2 |
| Temizleme kazıyıcısı | - |
| Ürün kodu | 34.131.30 |

410 €

POWER X-CHANGE

AKÜLÜ ÇİM BİÇME

36 V
POWER
2 x 18 V



EXPERT PLUS

| TEKNİK ÖZELLİKLER | GE-CM 33 Li |
|----------------------------------|---------------------------------|
| Li-ion akü voltajı / kapasite | 2x 18 V / 2.0 Ah |
| Şarj süresi | 150 dk. |
| Biçilebilecek maks. alan yakl. | 200 m ² |
| Kesme genişliği | 33 cm |
| Kesme yüksekliği ayarı | 5 kademe / 25 - 65 mm / merkezi |
| Çim sepeti hacmi | 30 l |
| Tekerlek çapı (ön / arka) | 150 mm / 180 mm |
| Gövde malzemesi | Plastik |
| Ürün ağırlığı | 11.9 kg |
| Malçlama fonksiyonu | - |
| Entegre taşıma tutamağı | • |
| Kömürsüz (fırçasız) motor | - |
| Yüksekliği ayarlanabilir tutamak | • |
| Katlanır tutamak | • |
| Çim sepeti doluluk göstergesi | • |
| Çim dostu büyük tekerlekler | • |
| Akü / şarj cihazı sayısı | 2 / 2 |
| Temizleme kazıyıcısı | - |
| Ambalaj | Renkli kutu |
| Ürün kodu | 34.131.40 |

260 €



POWER X-CHANGE

AKÜLÜ ÇİM BİÇME

36 V
POWER
2 x 18 V

EXPERT

| TEKNİK ÖZELLİKLER | GE-CM 36/37 Li - Solo |
|--------------------------------|---------------------------------|
| PXC akü voltajı / kapasitesi | 2x 18 V / - |
| Şarj süresi | - |
| Biçilebilecek maks. alan yakl. | - |
| Kesme güvenliği | 37 cm |
| Kesme yüksekliği ayarı | 6 kademe / 25 - 75 mm / merkezi |
| Çim sepeti hacmi | 45 l |
| Tekerlek çapı (ön / arka) | 150 mm / 220 mm |
| Gövde malzemesi | Plastik |
| Ürün ağırlığı | 14.4 kg |
| Malçlama fonksiyonu | - |
| Entegre taşıma tutamağı | • |
| Kömürsüz (fırçasız) motor | - |
| Yüksekliği ayarlanabilir motor | • |
| Katlanır tutamak | • |
| Çim sepeti doluluk göstergesi | • |
| Çim dostu büyük tekerlekler | • |
| Akü / şarj cihazı sayısı | 0 / 0 |
| Temizleme kazıyıcısı | - |
| Ürün kodu | 34.131.72 |

228 €



POWER X-CHANGE

AKÜLÜ SİLİNDİR ÇİM BİÇME

**SILENT****YENİ****EXPERT****TEKNİK ÖZELLİKLER**

| | |
|----------------------------------|-----------------------|
| PXC akü voltajı / kapasitesi | 18 V / - |
| Şarj süresi | - |
| Biçilebilecek maks. alan yakl. | - |
| Kesme genişliği | 38 cm |
| Kesme yüksekliği ayarı | 4 kademe / 13 - 38 mm |
| Çim sepeti hacmi | 45 l |
| Bıçak sayısı | 5 |
| Mil çapı | 125 mm |
| Ürün ağırlığı | 11.5 kg |
| Malçlama fonksiyonu | • |
| Entegre taşıma tutamağı | - |
| Kömürsüz (fırçasız) motor | - |
| Yüksekliği ayarlanabilir tutamak | • |
| Katlanır tutamak | • |
| Çim dostu büyük tekerlekler | • |
| Akü (şarj) cihaz sayısı | 0 / 0 |
| Ürün kodu | 34.142.00 |

GE-HM 18/38 Li - Solo**163 €**



AKÜLÜ ÇOK AMAÇLI SERPME

YENİ

EXPERT

| TEKNİK ÖZELLİKLER | GE-US 18 Li - Solo |
|-------------------------------------|---------------------------|
| PXC akü voltajı / kapasitesi | 18 V / - |
| Şarj süresi | - |
| Kapasite | 3.3 l |
| Serpme genişliği | max. 5 m |
| Gübre, çim tohumu ve tuz | Gübre , çim tohumu ve tuz |
| Ürün ağırlığı | 0.9 kg |
| Elektronik devir ayarı (6 kademe) | • |
| Akış hızı ayarı (8 kademe) | • |
| Ayrı ayarlanabilir serpme genişliği | • |
| Yumuşak tutamak | • |
| Tuzlama için uygunluk | • |
| Akü sayısı / (şarj) cihaz sayısı | 0 / 0 |
| Master karton adedi | 4 adet |
| Ürün kodu | 34.154.10 |

35 €



AKÜLÜ ÇAPALAMA

**36 V
POWER
2 x 18 V**



695 €



EXPERT PLUS

| TEKNİK ÖZELLİKLER | GE-CR 30 Li - Solo |
|--------------------------------------|--------------------|
| PXC akü voltajı / kapasitesi | 2x 18 V / - |
| Şarj süresi | - |
| Çalışabilecek maks. alan yakl. | - |
| Çalışma genişliği | 30 cm |
| Çalışma derinliği | 200 mm |
| Bıçak sayısı | 4 adet |
| Bıçak çapı | 200 mm |
| Gövde malzemesi | Plastik |
| Ürün ağırlığı | 11.0 kg |
| Kömürsüz (fırçasız) motor | - |
| Yüksekliği ayarlanabilir tekerlekler | • |
| Ergonomik tutamak | • |
| Katlanır tutamak | • |
| Akü şarj cihaz sayısı | 0 / 0 |
| Ürün kodu | 34.312.00 |



POWER X-CHANGE

AKÜLÜ ÇALI TIRPANI

36 V
POWER
2 x 18 VBRUSHLESS
ENERGY
Einhell
EXPERT PLUS

170 €



| TEKNİK ÖZELLİKLER | AGILLO |
|---------------------------------|-------------|
| Li-ion akü voltajı / kapasite | 2x 18 V / - |
| Şarj süresi | - |
| Çalışma süresi | - |
| Kesme genişliği (bıçak) | 25.5 cm |
| Kesme genişliği (misina) | 30 cm |
| Misina çapı | 2.0 mm |
| Misina boyu | 8 m |
| Ürün ağırlığı | 6.5 kg |
| Kömürsüz (fırçasız) motor | • |
| Mil kilidi | • |
| Ayarlanır tutamak | • |
| Ayrılabilir şaft | • |
| Bisiklet tipi tutamak | • |
| Elektronik hız kontrolü | • |
| Otomatik kesmeli misina besleme | • |
| Duvara askı | • |
| Akü / şarj cihazı sayısı | 0 / 0 |
| Tırpan bıçağı | • |
| Misina makarası | • |
| Konforlu taşıma kayışı | • |
| Ambalaj | Renkli kutu |
| Master karton adedi | 3 adet |
| Ürün kodu | 34.113.20 |



POWER X-CHANGE

AKÜLÜ KENAR KESME



108 €



EXPERT PLUS

47 €



EXPERT PLUS

| TEKNİK ÖZELLİKLER | GE-CT 18 Li Kit | GE-CT 18 Li - Solo |
|--|-----------------|--------------------|
| Li-ion akü voltajı / kapasite | 18 V / 2.0 Ah | 18 V / - |
| Şarj süresi | 40 dk. | - |
| Çalışma süresi | 55 dk. | - |
| Kesme genişliği | 24 cm | 24 cm |
| Ürün ağırlığı | 2.2 kg | 1.8 kg |
| Kademesiz ayarların uzun tutamak | • | • |
| Teleskopik kademesiz ayarların tutamak | • | • |
| Motor kafası +/- 90° dönebilir | • | • |
| Yatar motor kafası | 5 kademe | 5 kademe |
| Bitki koruma braketi | • | • |
| Yedek bıçak bölmesi | • | • |
| Yumuşak tutamak | • | • |
| Akü / şarj cihazı sayısı | 1 / 1 | 0 / 0 |
| Plastik bıçak | • (20 adet) | • (20 adet) |
| Ambalaj | Renkli kutu | Renkli kutu |
| Master karton adedi | 4 adet | 4 adet |
| Ürün kodu | 34.111.97 | 34.111.72 |

POWER X-CHANGE

AKÜLÜ KENAR KESME



CLASSIC

69 €



| TEKNİK ÖZELLİKLER | GC-CT 18/24 Li P |
|--|------------------|
| Li-ion akü voltajı / kapasite | 18 V / 1.5 Ah |
| Şarj süresi | 120 dk. |
| Çalışma süresi | 40 dk. |
| Kesme genişliği | 24 cm |
| Ürün ağırlığı | 1.2 kg |
| Kademesiz ayarların uzun tutamak | - |
| Teleskopik kademesiz ayarların tutamak | - |
| Motor kafası +/- 90° dönebilir | - |
| Yatar motor kafası | - |
| Bitki koruma braketi | - |
| Yedek bıçak bölmesi | - |
| Yumuşak tutamak | - |
| Akü / şarj cihazı sayısı | 1 / 1 |
| Plastik bıçak | • (20 adet) |
| Ambalaj | Renkli kutu |
| Master karton adedi | 8 adet |
| Ürün kodu | 34.111.02 |



POWER X-CHANGE

AKÜLÜ
ÇOK FONKSİYONLU BUDAMAFITTED WITH
OREGON
CHAIN AND BARLONG LASTING
SHARPNESS
LASERCUT &
DIAMOND GROUND

EXPERT PLUS

155 €



| TEKNİK ÖZELLİKLER | GE-HC 18 Li T - Solo |
|---|----------------------|
| Li-ion akü voltajı / kapasite | 18 V / - |
| Şarj süresi | - |
| Çalışma süresi | - |
| Pala boyu (zincir testere) | 200 mm |
| Kesme hızı (zincir testere) | 3.76 m/s |
| Çit budama makası kesme uzunluğu | 450 mm |
| Diş ağırlığı (çit budama) | 16 mm |
| Ürün ağırlığı | 3.9 kg |
| Alüminyum kilitlemeli teleskopik tutamak | • |
| Eğilebilir ana tutamak ve motor kafası | • |
| OREGON pala ve zincir | • |
| Aletsiz zincir gerginliği ayarı ve değişimi | • |
| Yatay kesimler için döner dal kesme başlığı | • |
| Otomatik zincir yağlama | • |
| Lazer kesim, elmas taşlama bıçaklar | • |
| Ayarlanabilir yardımcı tutamak | • |
| Akü / şarj cihazı sayısı | 0 / 0 |
| Ambalaj | Renkli kutu |
| Master karton adedi | 3 adet |
| Ürün adedi | 34.108.00 |

POWER X-CHANGE

AKÜLÜ
YÜKSEK DAL BUDAMAFITTED WITH
OREGON
CHAIN AND BAR

EXPERT PLUS

203 €



| TEKNİK ÖZELLİKLER | GE-LC 18 Li T |
|---|---------------|
| Li-ion akü voltajı / kapasite | 18 V / 3.0 Ah |
| Şarj süresi | 60 dk. |
| Çalışma süresi | 60 dk. |
| Pala boyu | 200 mm |
| Kesme uzunluğu | 170 mm |
| Kesme hızı | 3.76 m/s |
| Ürün ağırlığı | 4.6 kg |
| Alüminyum kilitlemeli teleskopik tutamak | • |
| Eğilebilir ana tutamak ve motor kafası | • |
| OREGON pala ve zincir | • |
| Aletsiz zincir gerginliği ayarı ve değişimi | • |
| Yatay kesimler için döner dal kesme başlığı | • |
| Otomatik zincir yağlama | • |
| Metal yakalama pençesi | • |
| Metal dişli sistemi | • |
| Ayarlanabilir yardımcı tutamak | • |
| Akü / şarj cihazı sayısı | 1 / 1 |
| Ambalaj | Renkli kutu |
| Master karton adedi | 3 adet |
| Ürün adedi | 34.108.15 |

POWER X-CHANGE

AKÜLÜ AĞAÇ KESME

FITTED WITH
OREGON
CHAIN AND BAR

170 €



140 €



TESTSIEGER
Haus & Garten Test
Mehrwahl 1.0
sehr gut

BRUSHLESS
ENERGY

EXPERT PLUS

EXPERT

| TEKNİK ÖZELLİKLER | GE-LC 18 Li Kit | GE-LC 36/35 Li - Solo |
|---|--------------------------------|-----------------------|
| Li-ion akü voltajı / kapasite | 18 V / 3.0 Ah | 2x 18 V / - |
| Şarj süresi | 60 dk. | - |
| Çalışma süresi | 100 kesim / 70 x 70 mm kereste | - |
| Pala boyu | 250 mm | 350 mm |
| Kesme uzunluğu | 230 mm | 330 mm |
| Kesme hızı | 4.3 m/s | 15 m/s |
| Yağ tankı kapasitesi | 200 ml | 115 ml |
| Ürün ağırlığı | 3.0 kg | 3.9 kg |
| OREGON pala ve zincir | • | • |
| Aletsiz zincir gerginliği ayarı ve değişimi | • | • |
| Otomatik zincir yağlama | • | • |
| Metal yakalama pençesi | • | • |
| Geri tepme koruması ve ani zincir freni | • | • |
| Zincir yakalama civatası | • | • |
| Yumuşak tutamak | • | • |
| Geniş yağ dolum ağız | • | • |
| Akü / şarj cihazı sayısı | 1 / 1 | 0 / 0 |
| Koruyucu kılıf | • | • |
| Ambalaj | Renkli kutu | Renkli kutu |
| Master karton adedi | 4 adet | 2 adet |
| Ürün kodu | 45.017.60 | 45.017.80 |

36 V
POWER
2 x 18 V

POWER X-CHANGE

AKÜLÜ ZİNCİR BİLEME

39 €



+X
PLUS AWARD
High Quality
Ease of Use
Functionality

EXPERT PLUS

| TEKNİK ÖZELLİKLER | GE-CS 18 Li - Solo |
|-------------------------------|--------------------|
| Li-ion akü voltajı / kapasite | 18 V / - |
| Şarj süresi | - |
| Çalışma süresi | - |
| Disk çapı (iç) | 23 mm |
| Disk çapı (dış) | 108 mm |
| Disk kalınlığı | 3.2 mm |
| Ürün ağırlığı | 1.7 kg |
| Derinlik sınırı | • |
| Hassas taşlama açısı skalası | • |
| LED Aydınlatma | • |
| Zincir gerdirme | • |
| Akü / şarj cihazı sayısı | 0 / 0 |
| Ambalaj | Renkli kutu |
| Master karton adedi | 4 adet |
| Ürün kodu | 44.999.40 |



POWER X-CHANGE**AKÜLÜ ÇİM VE ÇALI MAKASI****EXPERT PLUS****50 €**

| TEKNİK ÖZELLİKLER | GE-CG 18 Li - Solo |
|-------------------------------|--------------------|
| Li-ion akü voltajı / kapasite | 18 V / - |
| Şarj süresi | - |
| Çalışma süresi | - |
| Kesme genişliği (çim bıçağı) | 100 mm |
| Kesme uzunluğu (çalı bıçağı) | 200 mm |
| Diş aralığı (çalı bıçağı) | 8 mm |
| Ürün ağırlığı | 0.7 kg |
| Aletsiz bıçak değişimi | • |
| Lazer kesim bıçaklar | • |
| Metal dişli sistemi | • |
| Yumuşak tutamak | • |
| Akü / şarj cihazı sayısı | 0 / 0 |
| Ambalaj | Renkli kutu |
| Master karton adedi | 6 adet |
| Ürün kodu | 34.103.70 |

POWER X-CHANGE**AKÜLÜ BUDAMA TESTERESİ****EXPERT PLUS****72 €**

| TEKNİK ÖZELLİKLER | GE-GS 18 Li - Solo |
|--------------------------------------|--------------------|
| Li-ion akü voltajı / kapasite | 18 V / - |
| Şarj süresi | - |
| Çalışma süresi | - |
| Testere bıçağı boyu | 150 mm |
| Dal tutamağı ile kesme kalınlığı | 70 mm |
| Dal tutamağı olmadan kesme kalınlığı | 90 mm |
| Ürün ağırlığı | 1.1 kg |
| KWB marka testere bıçağı | • |
| Aletsiz testere bıçağı değişimi | • |
| Sökülebilir dal tutamağı | • |
| Yumuşak tutamak | • |
| Metal dişli sistemi | • |
| Akü / şarj cihazı sayısı | 0 / 0 |
| Ambalaj | Renkli kutu |
| Master karton adedi | 6 adet |
| Ürün kodu | 34.082.20 |

AKÜLÜ YAPRAK ÜFLEYİCİLER AKÜLÜ YAPRAK TOPLAMA

POWER X-CHANGE

POWER X-CHANGE LİTYUM - İYON BATARYA

Şarj edilebilir pil (akü)
Power X-Change ailesinden
olan tüm cihazlarda kullanılabilir.

YUMUŞAK KAVRAMALI DENGÉ KOLU

Ergonomik tutma kolu sayesinde
rahat çalışma imkanı sağlar.

AYARLANABİLİR ÇIKARILABİLİR TÜP

Alet kullanmadan boynun
değiştirilebilmesi sayesinde
boyuna göre kullanıcının kolayca
ayarlayabilmesi ve saklama
(depolamada) yeniden -
tasaruf imkanı.

GÜÇLÜ (SAĞLAM) METAL HALKA

Tüp ucundaki metal halka
sayesinde hasardan korur
ve daha uzun kullanım ömrü
sağlar.

Cordless Leaf Blower
GE-LB 36/210 Li E

DUVAR ASKISI

Kolay saklama için entegre
duvar tutucu

TURBO ŞALTER

Maksimum üfleme
sağlar

KÖMÜRSÜZ MOTOR

Daha fazla güç ve kullanım
süresi

ELEKTRONİK DEVİR AYARI

Her uygulama için doğru
dönüş hızının ayarlanabilmesi.


OMUZ ASKISI

Yumuşak omuz askısı
çalışmayı rahat hale getirir
zorlanmayı en aza indirir.

BRUSHLESS ENERGY – FIRÇASIZ (KÖMÜRSÜZ) MOTOR



- DAHA FAZLA GÜÇ
- DAHA UZUN ÇALIŞMA SÜRESİ
- DAHA UZUN ÖMÜR
- DAHA KOMPAKT, ERGONAMİK YAPI
- BAKIM GEREKTİRMEZ



25%
+ Daha fazla güç*

50%
+ Daha uzun çalışma süresi*

100%
+ Daha uzun ömür*

* Geleneksel karbon fırçalı (kömürlü) motorlara göre yaklaşık değerler

POWER X-CHANGE**AKÜLÜ
YAPRAK ÜFLEME****AIR SPEED
MIN - MAX****BRUSHLESS
ENERGY****110 €****36 V
POWER
2 x 18 V****EXPERT PLUS****LOW WEIGHT
EASY HANDLING****99 €****EXPERT PLUS****LOW WEIGHT
EASY HANDLING****+X
PLUS & AWARDS
High Quality
Ease of Use
Functionality**

| TEKNİK ÖZELLİKLER | GE-LB 36/210 Li E - Solo | GE-CL 18 Li E Kit | GE-CL 18 Li - Kit |
|-------------------------------|---------------------------------|--------------------------------|-------------------------|
| Li-ion akü voltajı / kapasite | 2x 18 V / - | 18 V / 2.0 Ah | 18 V / 1.5 Ah |
| Şarj süresi | - | 40 dk. | 30 dk. |
| Çalışma süresi | - | 14 - 240 dk. | 10 - 240 dk. |
| Maks. üfleme hava debisi | 210 km/saat | 210 km/saat | 210 km/saat |
| Maks. üfleme gücü | 816 m³/saat | 105 m³/saat | 105 m³/saat |
| Boşta çalışma hızı | 10000 - 22300 dk. ⁻¹ | 1400 - 12000 dk. ⁻¹ | 12000 dk. ⁻¹ |
| Ürün ağırlığı | 2.5 kg | 1.7 kg | 1.7 kg |
| Kömürsüz (fırçasız) motor | • | - | - |
| Elektronik hız kontrolü | • | • | • |
| Taşıma kayışı | • | - | - |
| Yumuşak tutamak | • | • | • |
| Akü / şarj cihazı sayısı | 0 / 0 | 1 / 1 | 1 / 1 |
| Ambalaj | Renkli kutu | Renkli kutu | Renkli kutu |
| Master karton adedi | 2 adet | 8 adet | 8 adet |
| Ürün kodu | 34.336.20 | 34.335.33 | 34.335.00 |

POWER X-CHANGE**AKÜLÜ
YAPRAK ÜFLEME****36 V
POWER
2 x 18 V****160 €****BRUSHLESS
ENERGY****+X
PLUS & AWARDS
High Quality
Ease of Use
Functionality****EXPERT PLUS**

| TEKNİK ÖZELLİKLER | GE-CL 36 Li E - Solo | GE-CL 36/230-Solo |
|--|--------------------------------|--------------------------------|
| Li-on akü voltajı / kapasite | 2x 18 V / - | 2x 18 V / - |
| Şarj süresi | - | - |
| Çalışma süresi | - | - |
| Maks. üfleme hava debisi | 210 km/h | 230 km/h |
| Maks. emme gücü | 720 m³/h | 700 m³/h |
| Maks. üfleme gücü | 195 m³/h | 225 m³/h |
| Boşta çalışma hızı | 8000 - 13000 dk. ⁻¹ | 8000 - 13000 dk. ⁻¹ |
| Parçalama işlevi | 10:1 | 10:1 |
| Ürün ağırlığı | 3.4 kg | 4.5 kg |
| Emme ve üfleme işlevleri arası kolay geçiş | • | • |
| Kömürsüz (fırçasız) motor | • | - |
| Elektronik hız kontrolü | • | • |
| Ayarlanabilir yardımcı tutamak | • | • |
| Pencereli atık torbası | • | • |
| Taşıma kayışı | • | • |
| Tekerlekler | • | • |
| Yumuşak tutamak | • | - |
| Akü / şarj cihazı sayısı | 0 / 0 | 0 / 0 |
| Ambalaj | Renkli kutu | Renkli kutu |
| Master karton adedi | 1 adet | 1 adet |
| Ürün kodu | 34.336.00 | 34.336.30 |

POWER X-CHANGE

AKÜLÜ BAHÇE POMPASI

36 V
POWER
2 x 18 V

EXPERT PLUS

120 €

| TEKNİK ÖZELLİKLER | AQUINNA |
|-------------------------------------|-----------------|
| PXC akü voltajı / kapasitesi | 2x 18 V / - |
| Sarj süresi | - |
| Maks. çalışma süresi | - |
| Maks. iletim kapasitesi / yükseklik | 3000 l/h / 28 m |
| Maks. emiş yüksekliği | 6 m |
| Emiş bağlantısı | 42 mm (1½") ET |
| Basım bağlantısı | 33.3 mm (1") IT |
| Ürün ağırlığı | 3.3 kg |
| Su doldurma vidası | • |
| Su boşaltma vidası | • |
| 2 - kademe ECO şalter | • |
| Taşıma tutamağı | • |
| Ürün kodu | 41.804.00 |





BENZİNLİ ÇİM BİÇMELER

5in1

- BİÇME
- MALÇLAMA
- YANDAN TAHLİYE
- SAPTIRICI TAHLİYE
- YAKALAMA



PXC-ELEKTRO START MARŞ MOTORU İLE ÇALIŞTIRMA

Power X-Change sistemi aküler kullanılarak marş motoru ile kolay çalıştırma

YÖNLENDİRİCİ TAHLİYE

Maks. çim yüksekliği için çimler yakalama sepeti olmaksızın arkadan atılır

YANDAN TAHLİYE

ÇİM TARAĞI

Biçmeden önce çimleri dikleştirir

VORTEX TEKNOLOJİSİ

Temiz bir kesim için Vortex Technology

HORTUM BAĞLANTISI

Mevcut bir bahçe hortumu çim biçme gövdesine bağlanarak yorulmadan tam yıkama ve etkili temizlik yapılabilir

TUTAMAK TASARIMI

Temizleme ve park pozisyonu konumları içerir

DOLULUK GÖSTERGESİ

Çim sepetinin doluluk durumu bir bakışta görülebilir

MERKEZİ YÜKSEKLİK AYARI

Tek kol yardımı ile rahat merkezi kesim yüksekliği ayarı

Benzinli Çim Biçme (bkz. sf. 139)
GE-PM 53/2 S HW-E Li

YÜKSEK TEKERLEKLER

Yüksek ve sık çim örtüsünde daha iyi ve kolay manevra

MALÇLAMA

TEMİZLEME VE SAKLAMA POZİSYONU


Rahat temizleme ve az yer kaplayan saklama pozisyonu



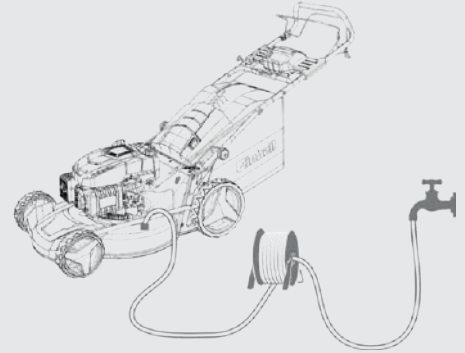
POWER X-CHANGE

EINHELL VORTEX TEKNOLOJİSİ

Gelişmiş Vortex Teknoloji metal tabla olağanüstü temiz sağlar. Tabla tek parçadır ve özellikle hava akışı açısından optimize şekilde tasarlanmıştır. Özel tabla şekli nedeniyle çim bıçağının dönüşü tabla içerisinde bir emiş kuvveti oluşturur. Bu vakum etkisi çimlerin düzleştirilmesini ve dikleştirilmesini sağlayarak temiz kesimler elde edilmesini sağlar.



Kaplinli standart bir bahçe hortumu Vortexteknolojisi çim biçme makinasına kolayca bağlanabilir. Suyun sağlanması ve aynı zamanda bıçağın döndürülmesi ile hızlı ve rahat bir temizlik sağlanabilir.



MALÇLAMA İLE YEMYEŞİL

Çoğu Einhell çim biçme makineleri, malç kiti ile kolayca malçlama makinesine dönüştürülebilir.

Malçlama ile birkaç kez kırılmış olan çim, çimlerin üzerinde kalır ve hızla kompostlanır. Malçlama sayesinde buharlaşma azalır, topraktaki nem korunur ve sıcaklık dengelenir. Toprağı zenginleştiren organizmalar için ideal yaşam koşulları oluşur.

Malçlama ile kırılan çim küpürleri çimin kullanımına müdahale etmez. Yeni sürgünlerin oluşumunda çimlere yardımcı olur ve böylece çimen yüzeyi yoğunlaşır ve zenginleşir.



BENZİNLİ ÇİM BİÇMELER



EXPERT PLUS



EXPERT PLUS

| EKNİK ÖZELLİKLER | GE-PM 53/2 S HW-E Li | GE-PM 48 S HW-E Li |
|----------------------------------|---------------------------------|---------------------------------|
| Motor / hacim | 4 zamanlı / 173 cm ³ | 4 zamanlı / 139 cm ³ |
| Güç / çalışma hızı | 2,8 kW / 2850 dk. ⁻¹ | 1,8 kW / 2850 dk. ⁻¹ |
| Kesme genişliği | 53 cm | 48 cm |
| Kesme yüksekliği ayarı | 6 kademe 25 - 70 mm / merkezi | 6 kademe 25 - 70 mm / merkezi |
| Çim sepeti hacmi | 80 l | 75 l |
| Tekerlek çapı (ön/arka) | 200 mm / 280 mm | 200 mm / 280 mm |
| Gövde malzemesi | Toz boyalı çelik sac | Toz boyalı çelik sac |
| Biçilebilecek maks. alan yakl. | 1800 m ² | 1600 m ² |
| Ürün ağırlığı | 43.8 kg | 40.7 kg |
| 5' li fonksiyon | • | • |
| Temizlik için alet | • | • |
| Yüksek tekerlekler | • | • |
| Kendinden itişli | • | • |
| PXC E-Start (marşlı çalıştırma) | • | • |
| Çim tarağı | • | • |
| Yüksekliği ayarlanabilir tutamak | • | • |
| Yüksek tekerlekler | • | • |
| Çim sepeti doluluk göstergesi | • | • |
| Ambalaj | Renkli kutu | Renkli kutu |
| Ürün kodu | 34.048.55 | 34.048.00 |

BENZİNLİ ÇİM BİÇMELER



CLASSIC



CLASSIC

| EKNİK ÖZELLİKLER | GC-PM 46 | GC-PM 46 S |
|----------------------------------|---------------------------------|---------------------------------|
| Motor / hacim | 4 zamanlı / 139 cm ³ | 4 zamanlı / 139 cm ³ |
| Güç / çalışma hızı | 1.9 kW / 3000 dk. | 1.9 kW / 3000 dk. ⁻¹ |
| Kesme genişliği | 46 cm | 46 cm |
| Kesme yüksekliği ayarı | 9 kademe / 30 - 80 mm / merkezi | 9 kademe / 30 - 80 mm / merkezi |
| Çim sepeti hacmi | 50 l | 50 l |
| Tekerlek çapı (ön/arka) | 178 mm / 204 mm | 178 mm / 204 mm |
| Gövde malzemesi | Toz boyalı çelik sac | Toz boyalı çelik sac |
| Biçilebilecek maks. alan yakl. | 1200 m ² | 1400 m ² |
| Ürün ağırlığı | 28.0 kg | 30.6 kg |
| Malçlama fonksiyonu | • | - |
| Kendinden itişli | • | • |
| Yüksekliği ayarlanabilir tutamak | • | • |
| Katlanır tutamak | • | • |
| Çim sepeti doluluk göstergesi | • | • |
| Ambalaj | Renkli kutu | Renkli kutu |
| Master karton adedi | 1 adet | 1 adet |
| Ürün kodu | 34.047.30 | 34.047.20 |

ELEKTRİKLİ ÇİM BİÇMELER



170 €



EXPERT



110 €



EXPERT

| TEKNİK ÖZELLİKLER | GE-EM 1536 HW | GE-EM 1233 |
|----------------------------------|---------------------------------|---------------------------------|
| Şebeke voltajı / güç | 230 V ~ 50 Hz / 1500 W | 220 - 240 V ~ 50 Hz / 1250 W |
| Kesme genişliği | 36 cm | 33 cm |
| Kesme yüksekliği ayarı | 6 kademe / 25 - 75 mm / merkezi | 5 kademe / 20 - 60 mm / merkezi |
| Çim sepeti hacmi | 40 l | 30 l |
| Tekerlek çapı ön/arka | 145 mm / 220 mm | 135 mm / 135 mm |
| Gövde malzemesi | Plastik | Plastik |
| Biçilebilecek maks. alan yakl. | 600 m ² | 300 m ² |
| Ürün ağırlığı | 13.3 kg | 11.1 kg |
| Malçlama fonksiyonu | - | - |
| Yüksek tekerlekler | • | - |
| Entegre taşıma tutamağı | • | • |
| Kablo gerilimi önleme klipsi | • | • |
| Yüksekliği ayarlanabilir tutamak | • | • |
| Katlanır tutamak | • | • |
| Hızlı kilit sistemi | • | • |
| Çim sepeti doluluk göstergesi | • | • |
| Çim dostu geniş tekerlekler | • | • |
| Ambalaj | Renkli kutu | Renkli kutu |
| Master karton adedi | 1 adet | 1 adet |
| Ürün kodu | 34.002.94 | 34.001.92 |

ELEKTRİKLİ ÇİM BİÇMELER



120 €

Artikel bağımlıdır.

TECHNIK 01 1143 56 00

Preis/Leistungs

gut - sehr gut

CLASSIC



76 €



CLASSIC

| TEKNİK ÖZELLİKLER | GC-EM 1437 | GC-EM 1030/1 |
|----------------------------------|---------------------------------|---------------------------------|
| Şebeke voltajı / güç | 230 V ~ 50 Hz / 1400 W | 220 V ~ 50 Hz / 1000 W |
| Kesme genişliği | 37 cm | 30 cm |
| Kesme yüksekliği ayarı | 3 kademe / 25 - 60 mm / eksenel | 3 kademe / 25 - 60 mm / eksenel |
| Çim sepeti hacmi | 36 l | 28 l |
| Tekerlek çapı ön/arka | 140 mm / 170 mm | 140 mm / 140 mm |
| Gövde malzemesi | Plastik | Plastik |
| Biçilebilecek maks. alan yakl. | 500 m ² | 250 m ² |
| Ürün ağırlığı | 9,3 kg | 6,2 kg |
| Malçlama fonksiyonu | • | - |
| Yüksek tekerlekler | - | - |
| Entegre taşıma tutamağı | • | • |
| Kablo gerilimi önleme klipsi | • | • |
| Yüksekliği ayarlanabilir tutamak | • | • |
| Katlanır tutamak | • | • |
| Hızlı kilit sistemi | • | • |
| Çim sepeti doluluk göstergesi | • | • |
| Çim dostu geniş tekerlekler | • | • |
| Ambalaj | Renkli Kutu | Renkli Kutu |
| Master karton adedi | 1 adet | 1 adet |
| Ürün kodu | 34.002.85 | 34.002.40 |

ELEKTRİKLİ KENAR KESMELER



| TEKNİK ÖZELLİKLER | GE-ET 5027 | GC-ET 4025 |
|---------------------------------|-----------------------|-----------------------|
| Şebeke voltajı / güç | 230 V ~ 50 Hz / 500 W | 230 V ~ 50 Hz / 400 W |
| Kesme genişliği | 270 mm | 250 mm |
| Misina çapı / uzunluğu | 1.6 mm / 600 cm | 1.6 mm / 600 cm |
| Tek / çift hatlı misina | Tek hatlı kesim | Tek hatlı kesim |
| Gövde malzemesi | Plastik | Plastik |
| Ürün ağırlığı | 2.7 kg | 2.3 kg |
| Ayarlanabilir yardımcı tutamak | • | • |
| Teleskopik uzun tutamak | • | • |
| Kablo gerilimi önleme klipsi | • | • |
| Döner kafa | +/- 90° | +/- 90° |
| Yatar motor kafası | 5 kademe | 5 kademe |
| Bitki koruma braketi | • | • |
| Otomatik kesmeli misina besleme | • | • |
| Tam otomatik misina besleme | - | - |
| Kılavuz tekerlek | • | - |
| Misina makarası | • | • |
| Ambalaj | Renkli kutu | Renkli kutu |
| Master karton adedi | 4 adet | 4 adet |
| Ürün kodu | 34.020.90 | 34.020.60 |

ELEKTRİKLİ KENAR KESMELER



| TEKNİK ÖZELLİKLER | GC-ET 3023 | GC-ET 2522 |
|---------------------------------|-----------------------|-----------------------------|
| Şebeke voltajı / güç | 230 V ~ 50 Hz / 300 W | 230 - 240 V ~ 50 Hz / 250 W |
| Kesme genişliği | 230 mm | 220 mm |
| Misina çapı / uzunluğu | 1.5 mm / 600 cm | 1.2 mm / 600 cm |
| Tek / çift hatlı misina | Tek hatlı kesim | Çift hatlı kesim |
| Gövde malzemesi | Plastik | Plastik |
| Ürün ağırlığı | 1.5 kg | 1.1 kg |
| Ayarlanabilir yardımcı tutamak | • | • |
| Teleskopik uzun tutamak | - | - |
| Kablo gerilimi önleme klipsi | • | • |
| Döner kafa | - | - |
| Yatar motor kafası | - | - |
| Bitki koruma braketi | • | - |
| Otomatik kesmeli misina besleme | • | • |
| Tam otomatik misina besleme | - | - |
| Kılavuz tekerlek | - | - |
| Misina makarası | • | • |
| Ambalaj | Renkli kutu | Renkli kutu |
| Master karton adedi | 6 adet | 15 adet |
| Ürün kodu | 34.020.50 | 34.020.40 |

BENZİNLİ ÇALI TIRPANI

Petrol Scythe
GE-BC 43 AS

BİSKELET TUTAMAĞI

Çok amaçlı ayarlanabilir alüminyum tutamak sayesinde ergonomik ve kontrollü çalışma imkanı

AYRILABİLİR MİL

Kullanıcı dostu geçmeli sistem.
Hızlı ve kompakt şekilde saklamaya uygun

ALÜMİNYUM MİL

Hafif - çalışması kolay

MİL KİTLEME SİSTEMİ

Bıçak ve misina düğmeye basmak suretiyle kolayca değiştirilebilir.

KOLAY ÇALIŞTIRMA

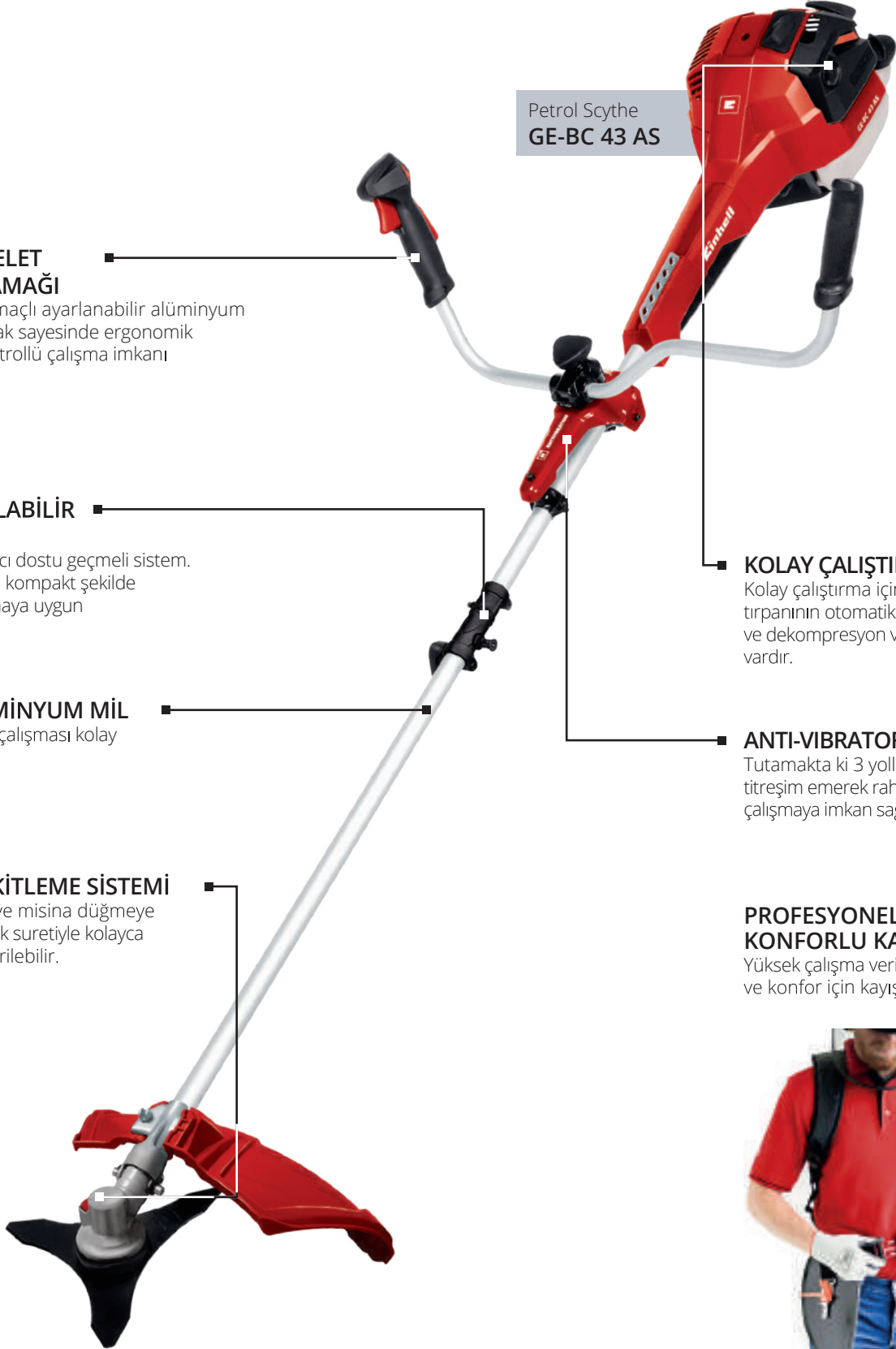
Kolay çalıştırma için çalı tırpanının otomatik ve dekompresyon volfü vardır.

ANTI-VIBRATOR SİSTEM

Tutamakta ki 3 yollu kauçuk titreşim emerek rahat yarmada çalışmaya imkan sağlar

PROFESYONEL ÇOK KONFORLU KAYIŞ

Yüksek çalışma verimliliği ve konfor için kayış



BENZİNLİ ÇALI TIRPANI

**ANTI
VIBRATION
SYSTEM**

| TEKNİK ÖZELLİKLER | GE-BC 43 AS |
|--|----------------------------------|
| Motor / hacim | 2 zamanlı / 42.7 cm ³ |
| Güç | 1.25 kW |
| Kesme genişliği (misina) | 460 mm |
| Misina çapı / uzunluğu | 2.4 mm / 600 cm |
| Kesme genişliği (bıçak) | 255 mm |
| Gövde malzemesi | Alüminyum / Plastik |
| Ürün ağırlığı | 10.0 kg |
| Tüm kumanda elemanları tutamakta | • |
| Uzun alüminyum boru tutamak | • |
| Ayrılabilir şaft | • |
| Otomatik jigle- Hızlı çalıştırma sistemi | • |
| Mil kilidi | • |
| Titreşim önleme sistemi | • |
| Otomatik kesmeli misina besleme | • |
| Rahat boyun askı kayışı | • |
| Duvara askı | • |
| Bıçak + misina makarası | • |
| Ambalaj | Renkli kutu |
| Master karton adedi | 2 adet |
| Ürün kodu | 34.046.10 |

EXPERT**240 €**

BENZİNLİ ÇALI TIRPANI

**SPLIT-SHAFT
EASY TRANSPORT**

| TEKNİK ÖZELLİKLER | GC-BC 52 I AS |
|----------------------------------|----------------------------------|
| Motor / hacim | 2 zamanlı / 51.7 cm ³ |
| Güç | 1.5 kW |
| Kesme genişliği (misina) | 420 mm |
| Misina çapı / uzunluğu | 2.4 mm / 400 cm |
| Kesme genişliği (bıçak) | 255 mm |
| Gövde malzemesi | Alüminyum / Plastik |
| Ürün ağırlığı | 8.5 kg |
| Tüm kumanda elemanları tutamakta | • |
| Uzun alüminyum boru tutamak | • |
| Ayrılabilir şaft | • |
| Hızlı çalıştırma sistemi | • |
| Otomatik jigle | • |
| Dijital ateşleme | • |
| Otomatik kesmeli misina besleme | • |
| Rahat boyun askı kayışı | • |
| Bıçak + misina makarası | • |
| Ambalaj | Renkli kutu |
| Master karton adedi | 1 adet |
| Ürün kodu | 34.365.40 |

CLASSIC**185 €**

BENZİNLİ ÇALI TIRPANI



CLASSIC

220 €

| TEKNİK ÖZELLİKLER | GC-BC 43 I AS |
|--|----------------------------------|
| Motor / hacim | 2 zamanlı / 43.0 cm ³ |
| Güç | 1.3 kW |
| Kesme genişliği (misina) | 450 mm |
| Misina çapı / uzunluğu | 2.8 mm / 400 cm |
| Kesme genişliği (bıçak) | 255 mm |
| Gövde malzemesi | Alüminyum / Plastik |
| Ürün ağırlığı | 7.6 kg |
| Tüm kumanda elemanları tutamakta | • |
| Uzun alüminyum boru tutamak | • |
| Ayrılabilir şaft | • |
| Otomatik jigle- Hızlı çalıştırma sistemi | • |
| Dijital ateşleme | • |
| Otomatik kesmeli misina besleme | • |
| Rahat boyun askı kayışı | • |
| Bıçak + misina makarası | • |
| Ambalaj | Renkli kutu |
| Master karton adedi | 1 adet |
| Ürün kodu | 34.365.30 |



ÇİT BUDAMALAR



52 €



69 €



CLASSIC

| TEKNİK ÖZELLİKLER | GH-EH 4245 | GC-EH 5550/1 |
|-------------------------------------|------------------------|-----------------------------|
| Şebeke voltajı / güç | 230 V ~ 50 Hz / 420 W | 220 - 240 V ~ 50 Hz / 550 W |
| Bıçak boyu | 510 mm | 560 mm |
| Kesme uzunluğu | 450 mm | 500 mm |
| Diş aralığı | 16 mm | 26 mm |
| Kesme hızı | 3200 dk. ⁻¹ | 2800 dk. ⁻¹ |
| Ürün ağırlığı | 2.5 kg | 3.3 kg |
| Döner arka tutamak | - | - |
| Dal toplayıcı | - | • |
| Lazer kesim, elmas taşlama bıçaklar | • | • |
| Metal dişli sistemi | • | • |
| Yumuşak tutamak | • | • |
| Alüminyum bıçak koruma | • | • |
| El koruması | • | • |
| Kablo gerilimi önleme klipsi | • | • |
| Duvar askı özellikli koruyucu kapak | • | • |
| Ambalaj | Renkli kutu | Renkli kutu |
| Master karton adedi | 4 adet | 4 adet |
| Ürün kodu | 34.034.60 | 34.033.10 |

BENZİNLİ ÇİT BUDAMA



EXPERT

200 €

| TEKNİK ÖZELLİKLER | GE-PH 2555 A |
|---|------------------------|
| Güç | 0.85 kW |
| Motor hacmi | 24.5 cm ³ |
| Bıçak boyu | 610 mm |
| Kesme uzunluğu | 550 mm |
| Diş aralığı | 28 mm |
| Kesme hızı | 1900 dk. ⁻¹ |
| Ürün ağırlığı | 5.5 kg |
| Döner tutamak | • |
| Ergonomik tutamak | • |
| Titreşim önleme sistemi | • |
| Otomatik jigle - Hızlı çalıştırma sistemi | • |
| Lazer kesim bıçaklar | • |
| El koruması | • |
| Çift el güvenlik sistemi | • |
| Koruyucu kılıf | • |
| Ambalaj | Renkli kutu |
| Master karton adedi | 2 adet |



ELEKTRİKLİ ZİNCİR TESTERELER

FITTED WITH
OREGON
CHAIN AND BAR

98 €



84 €



| TEKNİK ÖZELLİKLER | GH-EC 2040 | GH-EC 1835 |
|---|---------------------|---------------------|
| Şebeke voltajı | 230 - 240 V - 50 Hz | 230 - 240 V - 50 Hz |
| Güç | 2000 W | 1800 W |
| Pala boyu | 406 mm | 356 mm |
| Kesme uzunluğu | 375 mm | 325 mm |
| Kesme hızı | 13.5 m/s | 13.5 m/s |
| Yağ tankı kapasitesi | 160 ml | 160 ml |
| Ürün ağırlığı | 5.5 kg | 5.4 kg |
| Metal dişli sistemi | • | • |
| OREGON pala ve zincir | • | • |
| Aletsiz zincir gerginliği ayarı ve değişimi | • | • |
| Otomatik zincir yağlama | • | • |
| Metal yakalama pençesi | • | • |
| Geri tepme koruması ve ani zincir freni | • | • |
| Zincir yakalama civatası | • | • |
| Yumuşak tutamak | • | • |
| Softstart | - | - |
| Koruyucu kılıf | • | • |
| Ambalaj | Renkli kutu | Renkli kutu |
| Master karton adedi | 4 adet | 4 adet |
| Ürün kodu | 45.017.20 | 45.017.10 |

BENZİNLİ ZİNCİR TESTERELER

ANTI
VIBRATION
SYSTEM

163 €



145 €



CLASSIC

| TEKNİK ÖZELLİKLER | GC-PC 2040 I | GC-PC 730 I |
|---|----------------------|----------------------|
| Güç | 2.0 kW / 2.7 PS | 0.7 kW / 1.0 PS |
| Motor hacmi | 50.4 cm ³ | 25.4 cm ³ |
| Pala boyu | 400 mm | 305 mm |
| Kesme uzunluğu | 390 mm | 240 mm |
| Kesme hızı | 21 m/s | 21 m/s |
| Yakıt tankı kapasitesi | 540 ml | 230 ml |
| Yağ tankı kapasitesi | 240 ml | 160 ml |
| Ürün ağırlığı | 6.5 kg | 3.8 kg |
| OREGON pala ve zincir | • | - |
| Dijital ateşleme - dengeli çalışma | • | • |
| Otomatik jigle - Hızlı çalıştırma sistemi | • | - |
| Aletsiz zincir gerginliği ayarı ve değişimi | - | - |
| Otomatik zincir yağlama | • | • |
| Metal yakalama pençesi | • | • |
| Geri tepme koruması ve ani zincir freni | • | • |
| Benzin / yağ karışım şişesi | • | • |
| Koruyucu kılıf | • | • |
| Ambalaj | Renkli kutu | Renkli kutu |
| Master karton adedi | 2 adet | 1 adet |
| Ürün kodu | 45.018.51 | 45.018.42 |

ELEKTRİKLİ YÜKSEK DAL BUDAMA



| EKNİK ÖZELLİKLER | GC-EC 750 T |
|-----------------------------------|---------------------|
| Şebeke voltajı | 220 - 240 V - 50 Hz |
| Güç | 750 W |
| Pala boyu | 200 mm |
| Kesme uzunluğu | 180 mm |
| Kesme hızı | 11 m/s |
| Ürün ağırlığı | 3.9 kg |
| Teleskopik uzayabilen tutamak | • |
| Eğilebilir motor kafası | - |
| OREGON pala ve zincir | • |
| Manyetik pala sabitleme | - |
| Aletsiz zincir gerginliği ayarı | • |
| Otomatik zincir yağlama | • |
| Geniş yağ dolum ağız | • |
| Ayarlanabilir yardımcı tutamak | • |
| Koruyucu kılıf | • |
| Hızlı açılan tokalı taşıma kayışı | • |
| Bel taşıma / destek kayışı | - |
| Ambalaj | Renkli kutu |
| Master karton adedi | 4 adet |
| Ürün kodu | 45.012.10 |

CLASSIC

103 €



ELEKTRİKLİ ZİNCİR BİLEMELER



98 €

CLASSIC



35 €

CLASSIC

| EKNİK ÖZELLİKLER | GC-CS 235 E | GC-CS 85 E |
|-------------------------------------|---------------|---------------------|
| Şebeke voltajı | 230 V ~ 50 Hz | 220 - 240 V ~ 50 Hz |
| Güç | 235 W | 85 W |
| Disk çapı (iç) | 22 mm | 23 mm |
| Disk çapı (dış) | 145 mm | 108 mm |
| Disk kalınlığı | 3.2 mm | 3.2 mm |
| Ürün ağırlığı | 5.8 kg | 1.9 kg |
| Derinlik sınırı | • | • |
| Hassas taşlama açısı skalası | • | • |
| Zincir gerdirme | • | • |
| Otomatik zincir sabitleme | - | - |
| Açı ayarı için döner taşlama kafası | • | - |
| Aydınlatma | • | - |
| Şeffaf koruyucu cam | • | - |
| Ambalaj | Renkli kutu | Renkli kutu |
| Master karton adedi | 1 adet | 8 adet |
| Ürün kodu | 44.999.10 | 44.999.20 |





SULAMA + DRENAJ

BİR BAKIŞTA AVANTAJLAR



DRENAJ

- Büyük miktar suyu kısa sürede besleme
- Suyu kısa sürede tahliye ederek su baskını hasarlarını önleme
- Yüksek düzeyde çalışma emniyeti ve güvenilirliği



SULAMA

- İdeal bahçe sulama
- Kullanıcı dostu ve güvenli kullanım
- Kaynakları korur ve içme suyu tasarrufu sağlar



KULLANMA SUYU

- Alternatif su kaynaklarından (sarnıçları , kuyuları) ev ve bahçe için su sağlama
- Kullanıcı dostu ve güvenli kullanım
- Kaynakları korur ve içme suyu tasarrufu sağlar

DRENAJ

Suyun her zamankinden daha hızlı ve kolay besleme ve tahliye etme. Einhell dalgıç pompalarıyla temiz ve kirli suyu yüksek debide beslemek hiç sorun değil



ÜRÜNLER

- 2'si 1 arada pompalar
- Kirli su pompaları
- Temiz su pompaları
- Aqua sensör pompaları

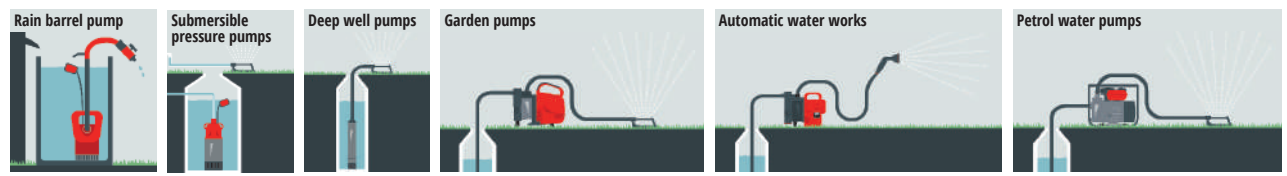
UYGULAMA ALANLARI

- Su basmış bodrumları, garajlarıyla ya da yıkama odalarını boşaltmak
- Havuzlardaki, bahçe göletlerindeki, bina çukurlarındaki ve drenaj kanallarındaki suyu pompalama ve tahliye



■ SULAMA

Değerli içme suyunu bahçe sulamada kullanmak yerine yağmur suyu ya da bahçe kuyuları gibi alternatif su kaynakları kullanılabilir.



ÜRÜNLER

- Yağmur varil pompaları
- Dalgıç pompalar
- Derin kuyu pompaları
- Bahçe pompaları
- Otomatik hidroforlar
- Benzinli su pompaları

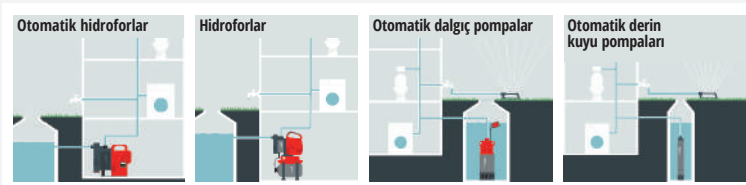
UYGULAMA ALANLARI

- Fiskiyeler ve yağmurlama sistemleri
- Kuyu ve sarnıçlardan su pompalama
- Depolanan yağmur suyunun kullanılması



■ KULLANIM SUYU

Çeşitli kullanım şekilleri sayesinde ev ve bahçe kullanma suyu otomatik olarak sağlanabilir



ÜRÜNLER

- Otomatik hidroforlar
- Hidroforlar
- Otomatik dalgıç pompalar
- Otomatik derin kuyu pompaları

UYGULAMA ALANLARI

- Ev kullanımına (çamaşır makinesi, tuvalet sifonu sistemleri) alternatif kaynaklardan su sağlama
- Su tesisatı basıncını yükseltme



AQUASENSOR (SU SENSÖRLÜ) DALGIÇ POMPALAR

AQUASENSOR
DIRTY WATER + CLEAR WATER

TUTAMAK

Sağlam ve ergonomik tutamakta hızla çalışmaya hazır hale getirmek için entegre asma gözü bulunmaktadır

POMPA GÖVDESİ

Darbeye dayanıklı plastik ve üzerinden paslanmaz koruyucu kılıf bulunan gövde en yüksek gerilimlere bile dayanabilir


UZUN GÜÇ KABLOSU

Ekstra uzun güç kablosu (10m) derin kullanımlar için de elverişlidir

Aquasensor Kirli Su Dalgıç Pompa
GE-DP 7935 N-A ECO

ÜNİVERSAL HORTUM BAĞLANTISI

Pompanın üst tarafından kolayca erişilebilen universal hortum bağlantısı



AQUASENSOR TEKNOLOJİSİ

Üç farklı otomatik devreye girme seviyesi ve sürekli çalışma modu ayarını kolayca yapın.

ENTEĞRE ŞAMANDIRA AQUASENSOR

Entegre sensörlü şamandıra pompanın ince tasarımı olmasına ve dar alanlarda bile kullanılabilmesine imkan verir



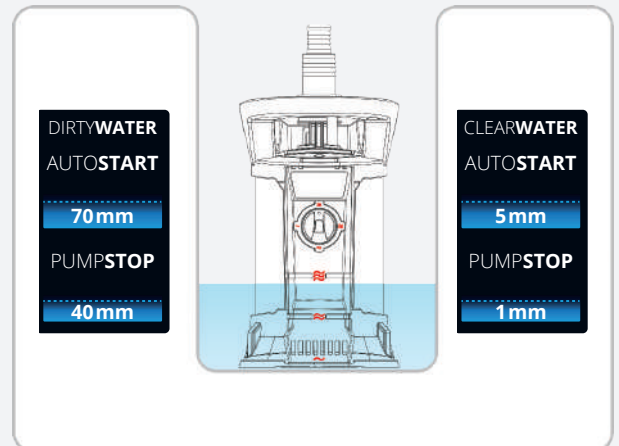
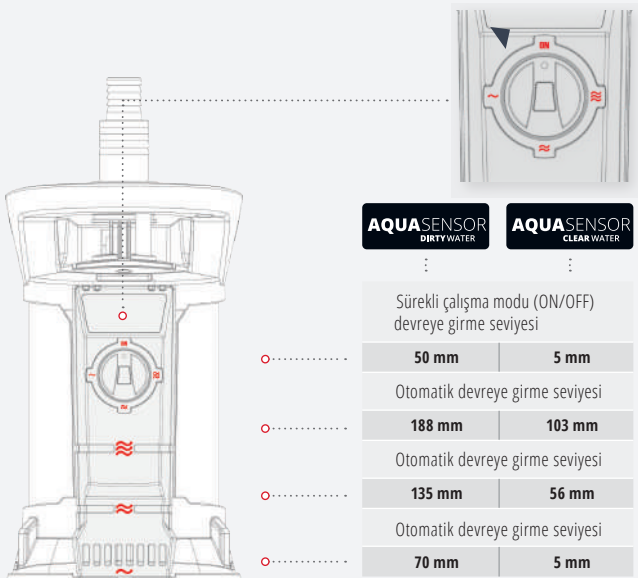
**AQUASENSOR
KİRLİ SU DALGIÇ POMPA****AQUASENSOR**
DIRTY WATER**130 €****EXPERT****135 €****EXPERT**

| TEKNİK ÖZELLİKLER | GE-DP 7935 N-A ECO | GE-DP 6935 A ECO |
|--|--------------------|--------------------|
| Şebeke voltajı | 230 V ~ 50 Hz | 230 V ~ 50 Hz |
| Güç | 790 W | 690 W |
| Maks. iletim kapasitesi / yükseklik | 19000 l/saat / 9 m | 17500 l/saat / 9 m |
| Maks. batma derinliği | 7 m | 7 m |
| Yabancı partikül çapı | 35 mm | 35 mm |
| Sürekli modda çalışma min. seviyesi | 50 mm | 50 mm |
| Sensör 1 devreye girme su seviyesi | 70 mm | 70 mm |
| Sensör 2 devreye girme su seviyesi | 135 mm | 135 mm |
| Sensör 3 devreye girme su seviyesi | 188 mm | 188 mm |
| Zeminden kalan su seviyesi (temiz su) | 40 mm | 40 mm |
| Hortum bağlantısı | 47.8 mm (1½") ET | 47.8 mm (1½") ET |
| Güç kablosu | 10 m | 10 m |
| Ürün ağırlığı | 6.2 kg | 5.7 kg |
| Aquasensör Teknolojisi | • | • |
| Sensör devresi olmadan sürekli çalışma | • | • |
| Çekvalf | • | • |
| Yüksek kaliteli mekanik salmastra | • | • |
| Dahili kablo sarma | • | • |
| Taşıma tutamağı | • | • |
| Entegre asma gözü | • | • |
| ECO Power | • | • |
| Üniversal hortum adaptörü | • | • |
| Ambalaj | Renkli kutu | Renkli kutu |
| Master karton adedi | 2 adet | 2 adet |
| Ürün kodu | 41.714.60 | 41.714.50 |

PATENTLİ AQUASENSOR TEKNOLOJİSİ

Üç farklı, otomatik devreye girme seviyesi ve sürekli çalışma mod ayarı kolayca yapılır.

Kullanıma hazır - Her yerde her zaman Entegre su sensörü ve üst kısma konulan hortum bağlantısı ile ulaşılması zor ve dar alanlarda bile kullanım rahatlığı.



AQUASENSOR TEMİZ SU DALGIÇ POMPA

AQUASENSOR
DIRTY WATER



EXPERT

114 €



| TEKNİK ÖZELLİKLER | GE-SP 4390 N-A LL ECO |
|--|-----------------------|
| Şebeke voltajı | 230 V ~ 50 Hz |
| Güç | 430 W |
| Maks. iletim kapasitesi / yükseklik | 9000 l/saat / 8 m |
| Maks. batma derinliği | 7 m |
| Yabancı partikül çapı | 1 mm |
| Sürekli modda çalışma min. seviyesi | 5 mm |
| Sensör 1 devreye girme su seviyesi | 5 mm |
| Sensör 2 devreye girme su seviyesi | 56 mm |
| Sensör 3 devreye girme su seviyesi | 103 mm |
| Zeminden kalan su seviyesi (temiz su) | 1 mm |
| Hortum bağlantısı | 47.8 mm (1½") ET |
| Güç kablosu | 10 m |
| Ürün ağırlığı | 4.9 kg |
| Aquasensor Teknolojisi | • |
| Sensör devresi olmadan sürekli çalışma | • |
| Çekvalf | • |
| Yüksek kaliteli mekanik salmastra | • |
| Dahili kablo sarma | - |
| Taşıma tutamağı | • |
| Entegre asma gözü | • |
| ECO Power | • |
| Üniversal hortum adaptörü | • |
| Ambalaj | Renkli kutu |
| Master karton adedi | 2 adet |
| Ürün kodu | 41.714.40 |



KÖTÜ SÜPRİZLERE YER YOK



ENDİŞEDEN UZAK TATİLİN KEYFİNİ ÇIKARIN



EINHELL AQUASENSÖR - POMPANIN İŞİNİ YAPMASINA İZİN VERİN



Einhell

06-09 7250 L 600

2 'si 1 ARADA ÇOK AMAÇLI POMPALAR



ŞAMANDIRA

Kademesiz ayarlanabilen pratik şamandıra su seviyesinin kontrol edilmesini sağlar

ÜNİVERSAL HORTUM BAĞLANTISI

Pompanın üst tarafından kolayca erişilebilen universal hortum bağlantısı

2'si 1 ARADA

Temiz ve kirli su için tek bir pompa yeter

2'si 1 Arada Dalgıç Pompa
GE-DP 7330 LL ECO



TUTAMAK

Sağlam ve ergonomik tutamak ve entegre asma gözü bulunmaktadır

POMPA GÖVDESİ

Darbeye dayanıklı plastik ve üzerinden paslanmaz koruyucu kılıf bulunan gövde en yüksek gerilimlere bile dayanabilir

PATENTLİ EMİŞ SEVİYESİ KONTROLÜ

İstlenen fonksiyona pompa ayağından basit bir çevirme hareketiyle hızla uyarlamak (temiz ya da kirli suyla çalışma) mümkündür



2'si 1 ARADA DALGIÇ POMPALAR



130 €



EXPERT



110 €



EXPERT

| TEKNİK ÖZELLİKLER | GE-DP 7330 LL ECO | GE-DP 5220 LL ECO |
|--------------------------------------|----------------------|----------------------|
| Şebeke voltajı | 230 V ~ 50 Hz | 230 V ~ 50 Hz |
| Güç | 730 W | 520 W |
| Maks. iletim kapasitesi / yükseklik | 16500 l/saat / 8.5 m | 13500 l/saat / 7.5 m |
| Maks. batma derinliği | 7 m | 7 m |
| Yabancı partikül çapı | 30 mm | 20 mm |
| Zeminde kalan su seviyesi (temiz su) | 1 mm | 1 mm |
| Çalışmaya başlama min. seviyesi | 10 mm | 10 mm |
| Hortum bağlantısı | 47.8 mm (1½") ET | 47.8 mm (1½") ET |
| Güç kablosu | 10 m | 10 m |
| Ürün ağırlığı | 6.2 kg | 5.4 kg |
| Patentli emiş seviyesi kontrolü | • | • |
| Yüksek kaliteli mekanik salmastra | • | • |
| Şamandıra (otomatik ve manuel mod) | • | • |
| Dahili kablo sarma | • | • |
| ECO Power | • | • |
| Entegre asma gözlü entegre tutamak | • | • |
| Üniversal hortum adaptörü | • | • |
| Ambalaj | Renkli kutu | Renkli kutu |
| Master karton adedi | 3 adet | 3 adet |
| Ürün kodu | 41.707.90 | 41.707.80 |

2'Sİ 1 ARADA ÇOK AMAÇLI POMPALAR

- 1 Temiz su fonksiyonu devreye alındığında zaman: Su seviyesi yalnızca 10 mm olduğunda pompa çalışmaya başlar ve bu birçok pompanın yapabileceği bir şey değildir; ayrıca 1 mm'ye kadar derinlikteki sığ sularda çalışabilir.
- 2 Kirli su fonksiyonu devreye alındığında zaman: 20-30 mm çapa kadar (modele bağlı olarak) taş ve çamur topları gibi büyük kır parçaları bile hiç bir zorluk olmaksızın çekilebilir.
- 3 2'si 1 arada Fonksiyonu: Temiz ve kirli suyun tek bir dalgıç pompa ile tahliye edilmesi.
- 4 Patentli emiş seviyesi kontrolü: Pompa ayağındaki basit bir çevirme hareketi temiz su ya da yabancı partiküllü kirli su emiş fonksiyonlarına geçiş sağlar.



DALGIÇ POMPALAR KİRLİ SU



| TEKNİK ÖZELLİKLER | GC-DP 1340 G |
|-------------------------------------|---------------------|
| Şebeke voltajı | 230 V ~ 50 Hz |
| Güç | 1300 W |
| Maks. iletim kapasitesi / yükseklik | 23000 l/saat / 10 m |
| Maks. batma derinliği | 5 m |
| Yabancı partikül çapı | 40 mm |
| Hortum bağlantısı | 59.6 mm (2") IT |
| Güç kablosu | 10 m |
| Ürün ağırlığı | 22.0 kg |
| Entegre asma gözü | - |
| Yüksek kaliteli mekanik salmastra | • |
| Şamandıra (otomatik ve manuel mod) | Otomatik mod |
| Dahili kablo sarma | - |
| ECO Power | - |
| Taşıma tutamağı | • |
| Üniversal hortum adaptörü | • |
| İndirme halatı | • (6 m) |
| Ambalaj | Renkli kutu |
| Master karton adedi | 1 adet |
| Ürün kodu | 41.707.42 |

CLASSIC

290 €



DALGIÇ POMPALAR KİRLİ SU



| TEKNİK ÖZELLİKLER | GC-DP 9035 N |
|-------------------------------------|---------------------|
| Şebeke voltajı | 220 - 240 V ~ 50 Hz |
| Güç | 900 W |
| Maks. iletim kapasitesi / yükseklik | 18000 l/h / 9 m |
| Maks. batma derinliği | 5 m |
| Yabancı partikül çapı | 35 mm |
| Hortum bağlantısı | 47.8 mm (1½") IT |
| Güç kablosu | 10 m |
| Ürün ağırlığı | 5.95 kg |
| Entegre asma gözü | - |
| Yüksek kaliteli mekanik salmastra | • |
| Şamandıra (otomatik ve manuel mod) | Otomatik manuel mod |
| Dahili kablo sarma | - |
| ECO Power | - |
| Taşıma tutamağı | • |
| Üniversal hortum adaptörü | • |
| İndirme halatı | - |
| Ambalaj | Renkli kutu |
| Master karton adedi | 4 adet |
| Ürün kodu | 41.707.78 |

YENİ

CLASSIC

102 €



DALGIÇ POMPALAR KIRLI SU



ADJUSTABLE
FLOATER

69 €



CLASSIC

83 €



CLASSIC

| TEKNİK ÖZELLİKLER | GC-DP 7835 | GC-DP 6315 N |
|-------------------------------------|--------------------|--------------------|
| Şebeke voltajı | 230 V ~ 50 Hz | 230 V ~ 50 Hz |
| Güç | 780 W | 630 W |
| Maks. iletim kapasitesi / yükseklik | 15700 l/saat / 8 m | 17000 l/saat / 8 m |
| Maks. batma derinliği | 7 m | 5 m |
| Yabancı partikül çapı | 35 mm | 15 mm |
| Hortum bağlantısı | 47.8 mm (1½") IT | 47.8 mm (1½") IT |
| Güç kablosu | 10 m | 10 m |
| Ürün ağırlığı | 5.2 kg | 4.7 kg |
| Entegre asma gözü | - | - |
| Yüksek kaliteli mekanik salmastra | • | • |
| Şamandıra (otomatik ve manuel mod) | • | • |
| Dahili kablo sarma | • | • |
| ECO Power | - | - |
| Taşıma tutamağı | • | • |
| Üniversal hortum adaptörü | • | • |
| İndirme halatı | - | - |
| Ambalaj | Renkli kutu | Renkli kutu |
| Master karton adedi | 2 adet | 2 adet |
| Ürün kodu | 41.706.82 | 41.704.91 |

DALGIÇ POMPALAR KIRLI SU



ADJUSTABLE
FLOATER

78 €



CLASSIC

65 €



CLASSIC

| TEKNİK ÖZELLİKLER | GC-DP 5225 N | GC-DP 3730 |
|-------------------------------------|--------------------|-------------------|
| Şebeke voltajı | 230 V ~ 50 Hz | 230 V ~ 50 Hz |
| Güç | 520 W | 370 W |
| Maks. iletim kapasitesi / yükseklik | 10000 l/saat / 7 m | 9000 l/saat / 5 m |
| Maks. batma derinliği | 5 m | 5 m |
| Yabancı partikül çapı | 25 mm | 30 mm |
| Hortum bağlantısı | 47.8 mm (1½") IG | 47.8 mm (1½") IG |
| Güç kablosu | 10 m | 10 m |
| Ürün ağırlığı | 4,1 kg | 4,3 kg |
| Entegre asma gözü | - | - |
| Yüksek kaliteli mekanik salmastra | • | • |
| Şamandıra (otomatik ve manuel mod) | • | • |
| Dahili kablo sarma | • | • |
| ECO Power | - | - |
| Taşıma tutamağı | • | • |
| Üniversal hortum adaptörü | • | • |
| İndirme halatı | - | - |
| Ambalaj | Renkli kutu | Renkli kutu |
| Master karton adedi | 2 adet | 2 adet |
| Ürün kodu | 41.704.81 | 41.704.71 |

TEMİZ SU DALGIÇ POMPALARI

TUTAMAK

Sağlam ve ergonomik tutamak ile rahat taşıma

ŞAMANDIRA

Kademesiz ayarlanabilen pratik şamandıra su seviyesinin kontrol edilmesini sağlar

ÜNİVERSAL HORTUM BAĞLANTISI

25 / 38 mm hortumlar için bir bağlantı vardır. Ayrıca 33,3 mm (1") erkek diş de bulunur

KABLO SARMA

Dağınıklığı önler ve depolamayı kolaylaştırır

DÜŞÜK SEVİYEDEN SU ÇEKME

Çekiş 8 mm'den başlar ve 1 mm su seviyesine kadar devam eder. Size yalnızca zemini kurulumak kalır

Temiz Su Dalgıç Pompa
GC-SP 3580 LL



DALGIÇ POMPALARI
TEMİZ SU

65 €

CLASSIC



59 €

CLASSIC

| TEKNİK ÖZELLİKLER | GC-SP 3580 LL | GC-SP 2768 |
|--------------------------------------|---------------------|---------------------|
| Şebeke voltajı | 230 V ~ 50 Hz | 230 V ~ 50 Hz |
| Güç | 350 W | 270 W |
| Maks. iletim kapasitesi / yükseklik | 8000 l/saat / 7.5 m | 6800 l/saat / 5.5 m |
| Maks. batma derinliği | 7 m | 5 m |
| Hortum bağlantısı | 47.8 mm (1½") I | 47.8 mm (1½") IG |
| Güç kablosu | 10 m | 10 m |
| Çalışmaya başlama min. seviyesi | 8 mm | - |
| Zeminde kalan su seviyesi (temiz su) | 1 mm | 8 mm |
| Ürün ağırlığı | 3.1 kg | 3.9 kg |
| Yüksek kaliteli mekanik salmastra | • | • |
| Şamandıra (otomatik ve manuel mod) | • | • |
| Dahili kablo sarma | • | • |
| Taşıma tutamağı | • | • |
| Üniversal hortum adaptörü | • | • |
| Ambalaj | Renkli kut | Renkli kutu |
| Master karton adedi | 4 adet | 4 adet |
| Ürün kodu | 41.704.45 | 41.704.42 |

DALGIÇ POMPALARI
TEMİZ SU

80 €

EXPERT



65 €

CLASSIC

| TEKNİK ÖZELLİKLER | GE-SP 3546 RB | GC-SP 5511 IF |
|--------------------------------------|--------------------|----------------------|
| Şebeke voltajı | 230 V ~ 50 Hz | 230 V ~ 50 Hz |
| Güç | 350 W | 550 W |
| Maks. iletim kapasitesi / yükseklik | 4600 l/saat / 11 m | 11000 l/saat / 8.5 m |
| Maks. batma derinliği | 7 m | 7 m |
| Yabancı partikül çapı | 2.5 mm | 47.8 mm (1½") IT |
| Hortum bağlantısı | 26.4 mm (¾") AG | 10 m |
| Güç kablosu | 10 m | 60 mm |
| Zeminde kalan su seviyesi (temiz su) | 5 mm | 5 mm |
| Ürün ağırlığı | 5.0 kg | 4.4 kg |
| Yüksek kaliteli mekanik salmastra | - | - |
| Şamandıra (otomatik ve manuel mod) | • | • |
| Dahili kablo sarma | • | - |
| Taşıma tutamağı | • | • |
| Esnek kuğu boynu | • | • |
| Üniversal hortum adaptörü | - | • |
| Ambalaj | Renkli kutu | Renkli kutu |
| Master karton adedi | 4 adet | 4 adet |
| Ürün kodu | 41.704.38 | 41.704.63 |

DERİN KUYU POMPALARI BASINÇLI DALGIÇ POMPALARI



Derin Kuyu Dalgıç Pompa
GE-PP 1100 N-A

■ PASLANMAZ ÇELİK BAĞLANTI GİRİŞİ

Paslanmaz çelik hortum girişi sağlam ve uzun ömürlüdür. Pompanın üstünde kolay erişilebilir olarak konumlanması sayesinde dar alanlarda bile çalışmaya imkan verir

■ OTOMATİK FONKSİYONU

Su gerektiğinde pompa otomatik olarak çalışır

■ POMPA GÖVDESİ

Darbeye dayanıklı plastik ve üzerinden paslanmaz koruyucu kılıf bulunan gövde en yüksek gerilimlere bile dayanabilir

■ 4 KADEME POMPA PERVANESİ

4 kademe pompa pervanesi sayesinde yüksek iletim basıncı elde edilir

■ YÜKSEK KALİTELİ MEKANİK SALMASTRA

Sürtünmeyi ve aşınmayı azaltarak uzun ömür sağlar

DERİN KUYU POMPALARI



355 €

CLASSIC



245 €

CLASSIC

| TEKNİK ÖZELLİKLER | GC-DW 1300 N | GC-DW 1000 N |
|--------------------------------------|--------------------|---------------------|
| Şebeke voltajı | 230 V ~ 50 Hz | 220 - 240 V ~ 50 Hz |
| Güç | 1300 W | 1000 W |
| Maks. iletim kapasitesi / yükseklik | 5000 l/saat / 65 m | 6500 l/saat / 45 m |
| Maks. batma derinliği | 20 m | 19 m |
| Yabancı partikül çapı | - | - |
| Hortum bağlantısı | 47.8 mm (1½") IT | 42 mm (1¼") IT |
| Güç kablosu | 2 m / 23 m | 22 m |
| Pompa çapı | 102 mm | 98 mm |
| Otomatik mod | - | - |
| Kuru çalışma koruması | - | - |
| Çok kademeli pompa pervaneleri | 10 parça | 6 parça |
| Yüksek kaliteli mekanik salmastra | • | • |
| Aşırı yük şalteri | • | • |
| Entegre çekvalf | • | • |
| Paslanmaz kir filtresi | • | • |
| Paslanmaz gövde | • | • |
| Harici kumanda paneli indirme halatı | • (20 m) | • (22 m) |
| Ambalaj | Renkli kutu | Renkli kutu |
| Master karton adedi | 1 adet | 1 adet |
| Ürün kodu | 41.709.44 | 41.709.55 |

BASINÇLI DALGIÇ POMPALARI



265 €

EXPERT



175 €

CLASSIC

| TEKNİK ÖZELLİKLER | GE-PP 1100 N-A | GC-DW 900 N |
|-------------------------------------|------------------------|--------------------|
| Şebeke voltajı | 220 - 240 V ~ 50 Hz | 230 V ~ 50 Hz |
| Güç | 1100 W | 900 W |
| Maks. iletim kapasitesi / yükseklik | 6000 l/saat / 45 m | 6000 l/saat / 32 m |
| Maks. batma derinliği | 12 m | 7 m |
| Yabancı partikül çapı | - | 2.5 mm |
| Hortum bağlantısı | 33.3 mm (1") Iğ | 33.3 mm (1") IĞ |
| Güç kablosu | 15 m | 10 m |
| Ürün ağırlığı | 8.7 kg | 8.9 kg |
| Otomatik fonksiyonu | • | - |
| Yüzer anahtar | Otomatik ve manuel mod | Otomatik mod |
| Kuru çalışma koruması | • | - |
| Çok kademeli pompa pervaneleri | • (4 adet) | • (3 adet) |
| Yüksek kaliteli mekanik salmastra | • | • |
| Aşırı yük şalteri | • | • |
| Entegre çekvalf | • | - |
| Paslanmaz kir filtresi | • | • |
| Paslanmaz gövde | • | • |
| Ambalaj | Renkli kutu | Renkli kutu |
| Master karton adedi | 1 adet | 1 adet |
| Ürün kodu | 41.714.30 | 41.709.64 |

YÜZEY POMPALARI ,PLUS'

KOLAY POMPALAMA. EINHELL'DEN YENİ YÜZEY POMPALARI KUŞAĞI İLE


■ YENİLİKÇİ ÖZELLİKLER

- Hızlı ve kolay kurulumun yanı sıra durum göstergeleri sayesinde hızlı arıza tespiti
- Özel güvenlik mekanizmaları sayesinde uzun ömür , düşük bakım ve olağanüstü koruma

■ DAHA AZ ENERJİ TÜKETİMİ İLE DAHA YÜKSEK PERFORMANS

Yeni Bahçe Pompası ,PLUS' ve Su İşleri ,PLUS' Konsept 2 bölümden oluşmaktadır:

1. DURUM GÖSTERGELERİ



SU DOLUM GÖSTERGESİ

Pompayı ilk kez çalıştırmadan önce, kusursuz bir emme prosedürü sağlamak için suyla doldurulması gerekir. Gözetleme camı sayesinde müşteri, pompaya yeterince su doldurulmuşsa ilk görüşte görebilir.


EXPERT Versiyonu

CLASSIC Versiyonu



BÜYÜK SU DOLUM CİVATASI

Pompaya suyu doldurmanın çok kolay olduğu büyük su doldurma deliği.



KİR GÖSTERGESİ

Ön filtrenin etrafındaki şeffaf malzeme nedeniyle, filtrenin kirlenip temizlenmesi ve hatta yenisiyle değiştirilmesi gerekiyorsa kolayca görülebilir.

ÖN FİLTRE

Optimum pompa performansı için temizlenmesi ve değiştirilmesi kolaydır.



2. GÜVENLİK

KAYNAR SU KORUMASI

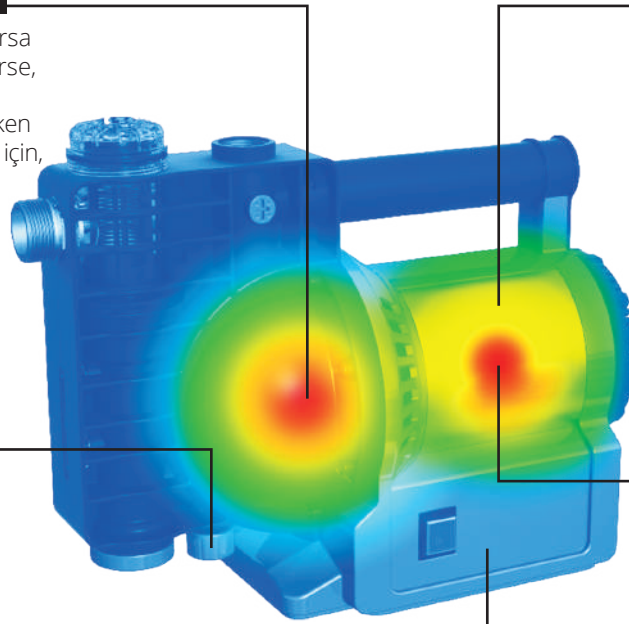
Basınç tarafından bir tıkanma varsa ve pompa çalışmaya devam ederse, pompada kalan su ısınır. Müşterinin pompayı kontrol ederken sıcak su ile haşlanmasını önlemek için, sensör pompanın içinde çok yüksek sıcaklık algılandığında kaynar su koruması pompayı kapatır.

DONMAYI ÖNLEME - SU TAHİL VİDASI

Müşteriler genellikle pompayı kıştan önce boşaltmayı unutur ve donmuş su pompayı bozar. Suyun donmasını engellemek için, suyun çok hızlı bir şekilde serbest bırakabileceği uygun bir su tahliye vidası vardır.

SU AKIŞI SENSÖRÜ

- **Green:** Pompa normal çalışıyor
- **Yellow:** Pompada az su var
- **Red:** Pompada su yok



KURU ÇALIŞMA KORUMASI

Pompa artık su çekemiyorsa (örneğin boş su kaynağı) kuru çalışma güvenliği bunu tanır ve pompayı durdurur. Pompayı tekrar çalıştırmaya çalışır ve hala emilen su yoksa tekrar durur ve pompayı kapatır. Bu, pompanın aşırı ısınmasını ve böylece motorun aşırı ısınmasını önler.

ISI KORUMASI

Ciddi hasarları önlemek için entegre ısı şalteri motor aşırı ısındığında pompayı keser.

| ÖZELLİK SEGMENTASYONU | | |
|---------------------------------------|--|--------------|
| | CLASSIC | EXPERT |
| Bahçe Pompalar | GC-GP 6040 ECO GC-GP 1045 GC-GP 8042 ECO GC-GP 1250 N | GE-GP 1350 N |
| Hidrofor | GC-WW 8042 ECO GC-WW 1045 N | GE-WW 1350 N |
| DURUM GÖSTERGELERİ | | |
| Su Dolum Göstergesi * | ● | ● |
| Kir Göstergesi (Çek valfli ön filtre) | – | ● |
| GÜVENLİK | | |
| Isı Koruması | ● | ● |
| Donma Koruması | ● | ● |
| Kaynar Su Koruması | – | ● |
| Kuru Çalışma Koruması | – | ● |
| Su Akış Sensörü | – | ● |

* Patent bekleniyor

BAHÇE POMPALARI ,PLUS'



145 €

YENİ



130 €

YENİ

CLASSIC

| TEKNİK ÖZELLİKLER | GC-GP 1250 N | GC-GP 1045 |
|--|---------------------|---------------------|
| Şebeke voltajı | 220 - 240 V ~ 50 Hz | 220 - 240 V ~ 50 Hz |
| Güç | 1200 W | 1050 W |
| Maks. iletim kapasitesi / yükseklik | 5000 l/s / 48 m | 4500 l/h / 48 m |
| Maks. iletim | 8 m | 8 m |
| Emiş bağlantısı | 42 mm (1¼") ET | 42 mm (1¼") ET |
| Basma bağlantısı | 33.3 mm (1") IT | 33.3 mm (1") IT |
| Güç kablosu | 1.5 m | 1.5 m |
| Ürün ağırlığı | 9.7 kg | 9.5 kg |
| Su doldurma vidası | • | • |
| Su tahliye vidası ile donmaya karşı koruma | • | • |
| Taşıma tutamağı | Rahat | Rahat |
| Su doluluk göstergesi | • | • |
| Entegre çekvalfli ön filtre | - | - |
| Kir göstergesi | - | - |
| Isı koruma | • | • |
| Kuru çalışma koruması | - | - |
| Sıcak su koruma | - | - |
| ECO Power | - | - |
| Master karton adedi | 1 adet | 1 adet |
| Ürün kodu | 41.803.50 | 41.803.40 |

HİDROFOR ,PLUS'



YENİ

EXPERT

309 €



| TEKNİK ÖZELLİKLER | GE-WW 1350 N |
|--|---------------------|
| Şebeke voltajı | 220 - 240 V ~ 50 Hz |
| Güç | 1300 W |
| Maks. iletim kapasitesi / yükseklik | 5000 l/h / 50 m |
| Maks. iletim | 8 m |
| Emiş bağlantısı | 42 mm (1¼") ET |
| Basma bağlantısı | 33.3 mm (1") IT |
| Tank hacmi | 20 l |
| Devreye girme / durma basıncı | 1.5 bar / 3 bar |
| Güç kablosu | 1.5 m |
| Ürün ağırlığı | 19.5 kg |
| Su doldurma vidası | • |
| Su tahliye vidası ile donmaya karşı koruma | • |
| Taşıma tutamağı | Rahat |
| Su doluluk göstergesi | • |
| Entegre çekvalfli ön filtre | • |
| Kir göstergesi | • |
| Isı koruma | • |
| Kuru çalışma koruması | • |
| Sıcak su koruması | • |
| Basınç göstergesi | • |
| ECO Power | - |
| Ürün kodu | 41.735.30 |

BAHÇE POMPASI



| TEKNİK ÖZELLİKLER | GC-GP 1046 N |
|-------------------------------------|---------------------|
| Şebeke voltajı | 220 - 240 V ~ 50 Hz |
| Güç | 1050 W |
| Maks. iletim kapasitesi / yükseklik | 4600 l/saat / 48 m |
| Maks. iletim yüksekliği | 8 m |
| Emiş bağlantısı | 42 mm (1½") AG |
| Basma bağlantısı | 33.3 mm (1") IG |
| Güç kablosu | 1.5 m |
| Ürün ağırlığı | 9.6 kg |
| Su doldurma vidası | • |
| Su boşaltma vidası | • |
| Yüksek kaliteli mekanik salmastra | • |
| Entegre çekvalfli ön filitre | - |
| Taşıma tutanağı | • |
| Emiş hortumu dahildir | - |
| Ambalaj | Renkli kutu |
| Master karton adedi | 1 adet |
| Ürün kodu | 41.814.50 |

CLASSIC

115 €



BAHÇE POMPASI



| TEKNİK ÖZELLİKLER | GC-TP 4622 |
|-------------------------------------|---------------------|
| Şebeke voltajı | 220 - 240 V ~ 50 Hz |
| Güç | 460 W |
| Maks. iletim kapasitesi / yükseklik | 2250 l/saat / 36 m |
| Maks. emiş yüksekliği | 0 m |
| Maks. basınç | 3,7 bar |
| Maks. su ısısı | 35° c |
| Emme bağlantısı | 33.3 mm (R1 16) |
| Basma bağlantısı | 33.3 mm (R1 16) |
| Güç kablosu | 1.5 m |
| Ürün ağırlığı | 5.54 kg |
| Isı koruması | • |
| Havalandırma vidası | • |
| Sabitleme ayakları | • |
| Ambalaj | Renkli kutu |
| Master karton adedi | 1 adet |
| Ürün kodu | 41.834.00 |

CLASSIC

65 €



BAHÇE POMPALARI



ROBUST

65 €



CLASSIC

90 €



CLASSIC

| TEKNİK ÖZELLİKLER | GC-GP 6538 | GC-GP 6538 Set |
|-------------------------------------|---------------------|---------------------|
| Şebeke voltajı | 220 - 240 V - 50 Hz | 220 - 240 V - 50 Hz |
| Güç | 650 W | 650 W |
| Maks. iletim kapasitesi / yükseklik | 3800 l/saat / 36 m | 3800 l/saat / 36 m |
| Maks. emiş yüksekliği | 8 m | 8 m |
| Emiş bağlantısı | 33,3 mm (1") AG | 33,3 mm (1") AG |
| Basma bağlantısı | 33,3 mm (1") AG | 33,3 mm (1") AG |
| Güç kablosu | 1,4 m | 1,4 m |
| Ürün ağırlığı | 6,1 kg | 6,1 kg |
| Su doldurma vidası | • | • |
| Su boşaltma vidası | • | • |
| Yüksek kaliteli mekanik salmastra | • | - |
| Entegre çekvalfli ön filitre | - | • |
| Taşıma tutamağı | • | - |
| Emiş hortumu dahildir | • | • (7m) |
| Ambalaj | Renkli kutu | Renkli kutu |
| Master karton adedi | 1 adet | 1 adet |
| Ürün kodu | 41.802.80 | 41.802.83 |

BAHÇE POMPASI

YENİ

CLASSIC

76 €

| TEKNİK ÖZELLİKLER | GC-GP 6036 |
|-------------------------------------|---------------------|
| Şebeke voltajı | 220 - 240 V - 50 Hz |
| Güç | 600 W |
| Maks. iletim kapasitesi / yükseklik | 3800 l/saat / 40 m |
| Maks. emiş yüksekliği | 8 m |
| Emiş bağlantısı | 33,3 mm (1") AG |
| Basma bağlantısı | 33,3 mm (1") AG |
| Güç kablosu | 1,5 m |
| Ürün ağırlığı | 9,5 kg |
| Su doldurma vidası | • |
| Su boşaltma vidası | • |
| Yüksek kaliteli mekanik salmastra | - |
| Entegre çekvalfli ön filitre | - |
| Taşıma tutamağı | • |
| Emiş hortumu dahildir | - |
| Ambalaj | Renkli kutu |
| Master karton adedi | 1 adet |
| Ürün kodu | 41.802.69 |



OTOMATİK HİDROFOR



| TEKNİK ÖZELLİKLER | GC-AW 9036 |
|-------------------------------------|--------------------|
| Şebeke voltajı | 230 V ~ 50 Hz |
| Güç | 900 W |
| Maks. iletim kapasitesi / yükseklik | 3600 l/saat / 43 m |
| Maks. iletim basıncı | 4.3 bar |
| Maks. emiş yüksekliği | 7 m |
| Emiş bağlantısı | 42 mm (1½") ET |
| Basma bağlantısı | 33.3 mm (1") IT |
| Güç kablosu | 1.5 m |
| Ürün ağırlığı | 9.9 kg |
| Otomatik fonksiyon | • |
| Zamanlama fonksiyon | - |
| Kuru çalışma koruması | • |
| Gösterge | LED |
| Su doldurma vidası | • |
| Su boşaltma vidası | • |
| ECO Power | - |
| Entegre çekvalfli ön filtre | • |
| Taşıma tutamağı | • |
| Ambalaj | Renkli kutu |
| Master karton adedi | 1 adet |
| Ürün kodu | 41.767.16 |

CLASSIC

170 €



HİDROFORLAR



170 €

CLASSIC



135 €

CLASSIC



125 €

CLASSIC

| TEKNİK ÖZELLİKLER | GC-WW 1046 N | GC-WW 6538 | GC-GW 6036 |
|-------------------------------------|---------------------|--------------------|--------------------|
| Şebeke voltajı | 220 - 240 V ~ 50 Hz | 230 V ~ 50 Hz | 230 V ~ 50 Hz |
| Güç | 1050 W | 650 W | 600 W |
| Maks. iletim kapasitesi / yükseklik | 4600 l/h / 48 m | 3800 l/saat / 46 m | 3600 l/saat / 40 m |
| Maks. emiş yüksekliği | 8 m | 8 m | 8 m |
| Basınç tank hacmi | 20 l | 20 l | 20 l |
| Devreye girme / durma basıncı yakl. | 1.5 bar / 3 bar | 1.5 bar / 3 bar | 1.5 bar / 3 bar |
| Emiş bağlantısı | 42 mm (1½") ET | 33.3 mm (1") IG | 33.3 mm (1") IG |
| Basma bağlantısı | 33.3 mm (1") IT | 33.3 mm (1") IG | 33.3 mm (1") IG |
| Güç kablosu | 1.5 m | 1.4 m | 1.5 m |
| Ürün ağırlığı | 14.4 kg | 10.5 kg | 14.3 kg |
| Isı koruması | • | • | • |
| Su doldurma vidası | • | • | • |
| Su boşaltma vidası | • | • | • |
| Mekanik salmastra | • | • | - |
| Paslanmaz basınç tankı | - | - | - |
| Entegre çekvalfli ön filtre | - | - | - |
| Basınç saati | • | • | - |
| ECO Power | - | - | • |
| Ambalaj | Renkli kutu | Renkli kutu | Renkli kutu |
| Master karton adedi | 1 adet | 1 adet | 1 adet |
| Ürün kodu | 41.734.80 | 41.731.18 | 41.731.90 |

YETKİLİ SERVİSLER

| FİRMA | ADRES | ŞEHİR | TELEFON | YETKİNLİK |
|--|--|-----------------|-----------------|---------------|
| EINHELL TURKEY MERKEZ SERVİS | BAYRAKTAR BULVARI BEYİT SOKAK NO:7-ŞERİFALİ | İSTANBUL ASYA | 0216 456 60 60 | TÜM ÜRÜNLER |
| ANIL TEKNİK MAKİNA | KARASOKU MAH KIZILAY CADDESİ NO: 41/E -SEYHAN | ADANA | 0541 697 98 88 | TÜM ÜRÜNLER |
| YUNUS HIRDAVAT | KARASOKU MAH.28010 SOKAK NO:13/E-SEYHAN | ADANA | 0322 359 35 45 | ELEKTRİKLİ |
| AOG MAKİNA ELEKTRİK SAN. TIC. LTD. ŞTİ | PAPUÇÇULAR MH. SERVET SK. NO: 3/A-MERKEZ | ADAPAZARI | 0264 273 43 18 | ELEKTRİKLİ |
| ORMAK TİCARET | TUZLA MH.ZİRAAT ALETLERİ SAN.SİTESİ 50 NOLU CAD.NO:5-MERKEZ | ADAPAZARI | 0533 714 16 25 | BENZİNLİ GRUP |
| 2V MEKATRONİK | GÜNEY MOB. SAN. SİT. 1288. SK. NO:11/A-ERENLER | SAKARYA | 0264 666 18 19 | ELEKTRİKLİ |
| ANI MAKİNA A.Ş. | 1199 SOKAK NO:28 -YENİMAHALLE - OSTİM | ANKARA | 0312 354 76 24 | ELEKTRİKLİ |
| ENGİN BOBİNAJ | ÖNDER MAH AKCAKALE CAD NO 4/3 SİTELER-ALTINDAG | ANKARA | 0312 350 00 44 | ELEKTRİKLİ |
| ADA ELEKTRİK BOBİNAJ- MEHMET TEZCAN | İVEDİK O.S.B 1443 CAD. SOGUTMACILAR SİTESİ NO:20/Z03-YENİMAHALLE | ANKARA | 0542 435 86 08 | ELEKTRİKLİ |
| GÜVEN MOTOR | ESKİ SAN SİTESİ 668 SOK NO 20 -MURATPAŞA | ANTALYA | 0242 344 22 67 | BENZİNLİ GRUP |
| BAKIRCIOĞLU TİCARET | GAZİPAŞA SANAYİ SİTESİ A BLOK NO:16 GAZİPAŞA-GAZİPAŞA | ANTALYA | 0538 855 53 55 | BENZİNLİ GRUP |
| BAKIRCIOĞLU MAKİNA | SANAYİ SİTESİ KURTDERELİ CADDESİ NO:26-ALANYA | ANTALYA | 0242 511 62 62 | BENZİNLİ GRUP |
| YİĞİT TORNA TESVİYE - ALI YİĞİT | SANAYİ SİTESİ KURTDERELİ CADDESİ NO.24-ALANYA | ANTALYA | 0242 515 10 87 | ELEKTRİKLİ |
| ÇAĞ-TEK MAKİNA | CUMHURİYET MAHALLESİ ESKİ SANAYİ NO:29-MURATPAŞA | ANTALYA | 0242 343 29 31 | TÜM ÜRÜNLER |
| UYSAL TARIM - İSMAİL UYSAL | CUMHURİYET CADDESİ NO.29/A-SERİK | ANTALYA | 0242 722 35 15 | BENZİNLİ GRUP |
| MURAT BOBİNAJ | GÜZELHİSAR MAHALLESİ 7 EYLÜL CAD.NO:63 B-EFELER | AYDIN | 0256 211 09 25 | ELEKTRİKLİ |
| AKÇAYLAR BOBİNAJ | YENİ MAH.ATATÜRK BULVARI NO:210/D-DİDİM | AYDIN | 0256 811 20 35 | ELEKTRİKLİ |
| BAŞDEMİR BOBİNAJ | 6 EYLÜL MH.UZUN DÖŞEME SK. NO.41/A-MERKEZ | BALIKESİR | 0266 239 86 23 | ELEKTRİKLİ |
| OKTAY BOBİNAJ | SAKARYA MAH.EDREMİT CD. (ASKERLİK ŞUBE YANI)-AYVALIK | BALIKESİR | 0266 312 47 72 | ELEKTRİKLİ |
| ATEŞ MOTOR | 17 EYLÜL MH. ŞEHİT İLHAN GÜNCER CD.NO.102/B-BANDIRMA | BALIKESİR | 0266 718 02 24 | BENZİNLİ GRUP |
| ERHAN BOBİNAJ | 17 EYLÜL MAHALLESİ ŞEHİT İLHAN GÜNCAN CADDESİ NO:100-BANDIRMA | BALIKESİR | 0266 715 05 36 | ELEKTRİKLİ |
| ANKARA TEKNİK BOBİNAJ | CAMİVASAT MH.ULUGARAJ 23 C -EDREMİT | BALIKESİR | 0266 373 03 04 | ELEKTRİKLİ |
| TOPIZ BOBİNAJ | CUMHURİYET MAH.1512 SOK. NO:48-MERKEZ | BATMAN | 0488 214 87 70 | ELEKTRİKLİ |
| AKTİF BOBİNAJ | YENİ MAHALLE 1008. SOKAK NO:8 -MERKEZ | BATMAN | 0488 214 56 64 | TÜM ÜRÜNLER |
| ÇALIŞKAN KARDEŞLER | SELİMZADE MH DERE SK SEMA APT NO:4/B-YILDIRIM | BURSA | 0224 326 88 21 | ELEKTRİKLİ |
| OVALI BOBİNAJ | HAMDİBEY MH.İSTİKLAL CD. NO.160-MERKEZ | ÇANAKKALE | 0286 316 49 66 | ELEKTRİKLİ |
| ERTUNÇ ELEKTRİKLİ EV ALETLERİ | BUĞDAY PAZARI MAH.ÇİMEN SOK.KONYALI PAŞAJI ALTI NO:02/E -MERKEZ | ÇANKIRI | 0376 212 88 18 | ELEKTRİKLİ |
| KLAS MOTOR | ÇEPNİ MAH. ÜMİT HALİFE SOK.NO.19/C-MERKEZ | ÇORUM | 0364 213 15 94 | BENZİNLİ GRUP |
| TURBO MOTOR - HAKAN BOYATLI | 13. HÜRRİYET SOK. NO.10-MERKEZ | ÇORUM | 0534 322 01 71 | BENZİNLİ GRUP |
| BENLİ BOBİNAJ - ABDULLAH BENLİ | ÇEPNİ MAH.HASIRCILAR SİTESİ NO.7-MERKEZ | ÇORUM | 0364 224 80 32 | ELEKTRİKLİ |
| GÜVEN BOBİNAJ | ESKİ SARAYKÖY CAD.TAMAŞ İŞ HANI E BLOK NO:3-MERKEZ | DENİZLİ | 0258 263 02 32 | ELEKTRİKLİ |
| YÖRÜKOĞLU MOTOR | İLBADE MAH.İZMİR BULVARI NO:253 -MERKEZEFENDİ | DENİZLİ | 0258 371 04 00 | BENZİNLİ GRUP |
| GAMA BOBİNAJ | ŞEREFİYE MH. ÇINLAR SK. NO.18/C-MERKEZ | DIYARBAKIR | 0412 237 31 58 | TÜM ÜRÜNLER |
| TEKNİK İŞ BOBİNAJ | ŞEREFİYE MH. ÇINLAR SK. NO.18/C-MERKEZ | DÜZCE | 0380 524 57 23 | ELEKTRİKLİ |
| AKSOY MOTOR | KAVAK MAH. HAYRABOLU CAD. NO:125-UZUNKÖPRÜ | EDİRNE | 0284 514 10 62 | BENZİNLİ GRUP |
| ERAY BOBİNAJ | KÜÇÜK SANAYİ SİTESİ 12. BLOK NO :9 -MERKEZ | EDİRNE | 0284 225 26 92 | ELEKTRİKLİ |
| BAKIRCIOĞLU ELEKTRİK MAK.SAN.TİC.LTD.ŞTİ. | KARAAĞAÇ MAH.SÜMERBANK CAD.NO.18/4-MERKEZ | ERZİNCAN | 0446 223 09 59 | TÜM ÜRÜNLER |
| TOLGA MAKİNE | LALAPAŞA MAH.CENNET ÇEŞME SOK.YAŞAM APT 6/E-YAKUTİYE | ERZURUM | 0442 235 63 64 | TÜM ÜRÜNLER |
| BERAT B.LG. BOB. ELK. HRD. İNŞ DAY TÜK MAL | GÜLLÜK MAHALLESİ HATBOYU CADDESİ NO 43 A-MERKEZ | ESKİŞEHİR | 0222 323 23 79 | ELEKTRİKLİ |
| ÖZ-DEVEOĞLU MOTOR | GÖKMEYDAN MAH.BORSA CAD.NO:44-MERKEZ | ESKİŞEHİR | 0222 322 10 20 | BENZİNLİ GRUP |
| KILIÇ BOBİNAJ MAKİNA SANAYİ | İSMETPAŞA MAH. 1 NOLU CAD. NO:3 B-ŞAHİNBEY | GAZİANTEP | 0342 230 2548 | ELEKTRİKLİ |
| FATİH TEKNİK MAKİNA / EMİRHAN KAVCI | SANAYİ MAH ANAFARTALAR BULVARI NO:109-ŞEHİTKAMİL | GAZİANTEP | 0342 2353718 | TÜM ÜRÜNLER |
| GAZİANTEP ZİRAL MARKET (LÜKS TEKNİK) | İSMETPAŞA MAH.İNÖNÜ CADDESİ NO:223/A -ŞAHİNBEY | GAZİANTEP | 0342 220 44 88 | BENZİNLİ GRUP |
| KISA CİVATA | SAHA MAH CUMHURİYET CAD NO 40 B-NİZİP | GAZİANTEP | 0342 517 32 98 | BENZİNLİ GRUP |
| KARAKUZULAR BOBİNAJ | MERKEZ= İSMETPAŞA MAH. İLK BELEDİYE BAŞKAN CAD. NO:2/A-ŞAHİNBEY | GAZİANTEP | 0342 230 82 54 | ELEKTRİKLİ |
| ÖZ-TÜRK BOBİNAJ MEHMET ALİ TÜRK | K.S.S. ANAFARTALAR BLV. SOSYAL TESİSLER YANI B1 BLOK NO: 16-ŞEHİTKAMİL | GAZİANTEP | 0342 235 54 42 | TÜM ÜRÜNLER |
| GÜÇLÜ BOBİNAJ | İHSANİYE MAH. SELVİ SK. NO.11/A-BULANCAK | GİRESUN | 0454 318 33 30 | TÜM ÜRÜNLER |
| PAK-İŞ ELEKTİRİK VE BOBİNAJ ATELYESİ | HARAPARASI MAH. 2.SANAYİ CADDESİ ESKİ SAN SİTESİ NO:10 -ANTAKYA | HATAY | 0326 215 64 73 | TÜM ÜRÜNLER |
| SEVNUR BOBİNAJ VE MAKİNA | ESENŞEHİR MAH.NATO YOLU CAD.185/A OSB DUDULLU ÜMRANIYE-DUDULLU | İSTANBUL ASYA | 0 216 527 87 67 | TÜM ÜRÜNLER |
| ONAY ELEKTRONİK BOBİNAJ | GÜLBAĞLAR MAH.ANKARA CAD. NO.276-PENDİK | İSTANBUL ASYA | 0216 307 72 36 | ELEKTRİKLİ |
| AK ELEKTRİK | YAKACIK CADDESİ NO:76 -KARTAL | İSTANBUL ASYA | 0216 353 02 00 | ELEKTRİKLİ |
| EMİNOĞLU MAKİNE | MERVE MAHALLESİ HALİFE CAD.KEKİK SOK.NO:77/A YENİDOĞAN-SANCAKTEPE | İSTANBUL ASYA | 0216 311 12 41 | ELEKTRİKLİ |
| YAĞMUR MAKİNA | BAĞLARBAŞI MH. KOOPERATİF CD. 54/A-MALTEPE | İSTANBUL ASYA | 0 216 457 12 92 | TÜM ÜRÜNLER |
| BORA MOTOR | YEMENCİLER CADDESİ NO:19-KARAKÖY | İSTANBUL AVRUPA | 0212 237 40 97 | BENZİNLİ GRUP |
| NESLİ ELEKTRİK BOBİNAJ | TERSANE CD.KÜREKÇİLER KAPISI SK.KAT 4 NO.26-KARAKÖY | İSTANBUL AVRUPA | 0212 216 17 27 | ELEKTRİKLİ |
| AYPAR ELEK.SAN.TİC.LTD.ŞTİ. | FEVZİ ÇAKMAK MAH.AHMET KOCABİYİK SOK.NO:23/C SEFAKÖY-KÜÇÜKÇEKMECE | İSTANBUL AVRUPA | 0212 580 96 39 | ELEKTRİKLİ |
| BESAN ELEKTRİK | MUSTAFA KEMALPAŞA MAH.MİMARŞİNAN CAD.NO:17 / C-AVCILAR | İSTANBUL AVRUPA | 0212 428 84 11 | ELEKTRİKLİ |
| KILIÇ TEKNİK MAKİNE | GÜZEL YURT MAH YILDIRIM BEYAZIT CAD NO:31-ESENYURT | İSTANBUL AVRUPA | 0212 853 77 49 | TÜM ÜRÜNLER |
| EREN MAKİNE ELEKTRİK | MİMARŞİNAN MAHALLESİ GÜLLÜCE SOKAK NO: 3C SİLİVRİ SAN. SİT. SİLİVRİ/İSTANBUL | İSTANBUL AVRUPA | 0 212 736 00 91 | ELEKTRİKLİ |
| AYDIN BOBİNAJ | 350 SK. NO.3 2. SAN. SİT.-BORNOVA | İZMİR | 0232 486 39 57 | ELEKTRİKLİ |
| BAYRAM BOBİNAJ | 653 SOKAK NO:18/B-KARABAĞLAR | İZMİR | 0232 265 53 95 | ELEKTRİKLİ |
| MY TEKNİK SERVİS HİZMETLERİ | YEDİ EYLÜL MH.5542 SK. NO:39 / 1 -TORBALI | İZMİR | 0230 856 35 34 | ELEKTRİKLİ |
| KARDEŞLER BOBİNAJ | 1301 SOKAK NO 55 BASMANE İZMİR -KONAK | İZMİR | 0232 441 52 51 | ELEKTRİKLİ |
| HIZVER BOBİNAJ | 1369 SOK. NO:13/B ÇANKAYA -ÇANKAYA | İZMİR | 0232 484 03 28 | TÜM ÜRÜNLER |
| BEREKET TARIM | ÇINARKÖY MAHALLESİ 5006 SOKAK NO:1/B -KEMALPAŞA | İZMİR | 0531 308 39 56 | TÜM ÜRÜNLER |

YETKİLİ SERVİSLER

| FİRMA | ADRES | ŞEHİR | TELEFON | YETKİNLİK |
|---|---|---------------|-----------------|---------------|
| SARIKUŞ ZİRAİ | 1348 SOKAK NO:3 2/19 TEKNİK MLZ. İŞHANI-YENİŞEHİR | İZMİR | 0232 433 35 90 | TÜM ÜRÜNLER |
| TEKNİK BOBİNAJ | GAZİLER MAH.İBRAHİMAĞA CAD.NO.159-GEBZE | İZMİT | 0262 642 26 86 | ELEKTRİKLİ |
| BAYRAM BOBİNAJ | YENİ SANAYİ SİTESİ 23. SOKAK NO-33-MERKEZ | KAHRAMANMARAŞ | 0344 231 08 26 | ELEKTRİKLİ |
| DAMLA ELEKTRİK BOBİNAJ | HÜRRIYET MAH.AKTAŞ CAD 17-B -MERKEZ | KARABÜK | 0370 412 77 00 | ELEKTRİKLİ |
| BAYKUR MAKİNE SAN.TİC | BARİŞ MH.ÖRNEK SAN.SİT. NO:83-SAFRANBOLU | KARABÜK | 0370 725 29 59 | BENZİNLİ GRUP |
| TAMİRCİM SİHHİ TESİSAT | YENİŞEHİR MAH.İSMAIL AYTEMİZ BULVARI AKÜZÜM YAPI BİNA NO:7 DÜKKAN-MERKE KARS | | 0474 213 55 08 | ELEKTRİKLİ |
| BİRLİK ELEKTRİK BOBİNAJ | ESKİ SANAYİ BÖLGESİ 6003 CAD.NO:26-KOCASINAN | KAYSERİ | 0352 336 16 24 | ELEKTRİKLİ |
| ÖZTEKNİK MOTOR | ESKİ SAN.BÖLGESİ 3.CADDE NO:22/B-MERKEZ | KAYSERİ | 0352 336 60 03 | BENZİNLİ GRUP |
| DOĞAN BOBİNAJ | CUMA MH. ÖMER HACILI CD. NO:27/A-KAMAN | KIRŞEHİR | 0386 712 47 96 | TÜM ÜRÜNLER |
| AKSOY MOTOR BOBİNAJ | FEVZİÇAKMAK MAH. 10562 SK. NO:29-KARATAY | KONYA | 0332 342 73 89 | ELEKTRİKLİ |
| KOLAY BAĞÇEM | MUSALLA BAĞLARI MAH.GEÇER SK.18/A-SELÇUKLU | KONYA | 0535 810 37 30 | BENZİNLİ GRUP |
| SARAN BOBİNAJ | İSTASYON MAH.NASRETTİN HOCA BULVARI NO.62/A1-AKŞEHİR | KONYA | 0 536 677 50 82 | TÜM ÜRÜNLER |
| ÖZEN ELEKTRİK BOBİNAJ | İZZETBEY MAHALLESİ DUMLU CADDESİ NO : 63-CUMRA | KONYA | 0536 496 42 25 | ELEKTRİKLİ |
| ŞEN HIRDAVAT | SARI YAKUP MAH. GARAJ CAD. NO : 10/B ESKİ GARAJ KARŞISI-KARATAY | KONYA | 0539 856 73 70 | BENZİNLİ GRUP |
| GÜNEY HIRDAVAT | SANAYİ SİTESİ 15.BLOK NO:1-SİMAV | KÜTAHYA | 0274 513 31 96 | TÜM ÜRÜNLER |
| BAŞARAN BOBİNAJ | NAKİP AĞA MH. OSMANPAŞA CD. NO.31-GÖRDES | MANİSA | 0236 547 40 03 | ELEKTRİKLİ |
| ALİMOĞLU ELEKTRİK BOBİNAJ | ESKİ SANAYİ SİTESİ 599 SK NO 9/B -SALİHLİ | MANİSA | 0236 715 26 27 | TÜM ÜRÜNLER |
| İBO BOBİNAJ | YENİ SANAYİ SİTESİ 3 NOLU SOKAK NO:15-ALAŞEHİR | MANİSA | 0236 654 25 78 | ELEKTRİKLİ |
| EGE MOTOR - ABDURRAHİM GÜNEŞ | YILDIRIM MAH.ATATÜRK BULVARI NO.76-TURGUTLU | MANİSA | 0543 881 38 61 | BENZİNLİ GRUP |
| TEKNİK MAKİNA | Ravza Cad. 46. Sk. Kanza Çarşısı 1.Kısım C/Blok Alt Zemin No:39 Artuklu/MARDİN-ARTUKLU MARDİN | | 0 482 212 97 26 | ELEKTRİKLİ |
| GÜL TEKNİK BOBİNAJ | D.BAKIR KAPI MAH.ÜSTGEÇİDİ ARTUKLU/MARDİN-ARTUKLU | MARDİN | 0482 212 88 44 | TÜM ÜRÜNLER |
| MARJEN BOBİNAJ | YENİ MAHALLE 522 SOKAK NO:8/5-KIZILTEPE | MARDİN | 0482 312 50 83 | TÜM ÜRÜNLER |
| TEKNİK BOBİNAJ | TURGUT TÜRKALP MH.79001SK NO 25/A-MERKEZ | MERSİN | 0324 337 09 03 | ELEKTRİKLİ |
| ÖZELLER BOBİNAJ LTD.ŞTİ | ESENTEPE MAH. SULTAN ALAADDİN CAD. NO:30/A ANAMUR-ANAMUR | MERSİN | 0324 816 68 32 | ELEKTRİKLİ |
| MUTLU KAPTAN LTD.ŞTİ. | SARAY MAH.İNÖNÜ BULVARI NO:86-SİLİFKE | MERSİN | 0324 714 44 63 | BENZİNLİ GRUP |
| ELBO ELEKTRİK ELEKTRONİK MAKİNA TİC.LTD.Ş | HÜRRIYET CD. NO:1/7-MERKEZ | MUĞLA | 0252 214 18 84 | ELEKTRİKLİ |
| TOPALOĞLU BOBİNAJ | ŞEYH MH. PAZARYERİ SK. NO:41/B-MENTEŞE | MUĞLA | 0252 214 84 41 | ELEKTRİKLİ |
| ORHUN TİCARET | ORHANIYE MAH.DÖKÜMCÜLER SOK.NO:7/A-MENTEŞE | MUĞLA | 0 252 214 65 11 | BENZİNLİ GRUP |
| CÖMERT TARIM | KOCAYOL CAD.NO:42/B -MİLAS | MUĞLA | 0252 512 86 12 | TÜM ÜRÜNLER |
| BETA TEKNİK BOBİNAJ | TEPE MAH.31 SOKAK NO:12/Z-5-MARMARIS | MUĞLA | 0553 278 67 14 | TÜM ÜRÜNLER |
| ALP MOTOR | SANAYİ SİTESİ 201. SK.NO.7-FETHİYE | MUĞLA | 0252 614 92 17 | BENZİNLİ GRUP |
| GENSET JENERATÖR | TAŞYAKA MAH.267 SOKAK NO:14-FETHİYE | MUĞLA | 0252 612 91 90 | TÜM ÜRÜNLER |
| KÜÇÜK ÇİFTLİK PET GARDEN | MERKEZ MH. USLU SK. NO.22/A KONACIK-BODRUM | MUĞLA | 0252 319 19 15 | TÜM ÜRÜNLER |
| SÖNMEZ MAKİNA BOBİNAJ | MEHMET AKİF ERSOY CAD SABRİ KAPTAN İŞ MRK NO 6 KONACIK-BODRUM | MUĞLA | 0252 382 97 80 | ELEKTRİKLİ |
| ARSLAN ELEKTRİK BOBİNAJ | ADNAN MENDERES BULVARI ERCÜMENT GÖKÇE APT.NO:2-FETHİYE | MUĞLA | 0252 612 12 79 | ELEKTRİKLİ |
| VONA TARIM | ŞİRİNEVLER MAH.ZÜBEYDE HN.CAD.NO:277/A-ALTINORDU | ORDU | 0452 234 91 32 | TÜM ÜRÜNLER |
| GÜR-AK SOĞUTMA - MÜSLÜM GÖKTEPE | DÜZ MAH.ALAN ARASI SOK.NO.34/A-ALTINORDU | ORDU | 0452 225 15 28 | TÜM ÜRÜNLER |
| ADEM ELEKTRİK BOBİNAJ | ÇINARLIK MAH.ÇOLDUR SOK.NO:4/B-ÜNYE | ORDU | 0538 234 7659 | ELEKTRİKLİ |
| ZİRAAT TARIM | PIRİÇELEBİ MAHALLESİ 2 NOLU PARK SOKAK 2/1 BELEDİYE SARAYI ALTI-MERKEZ | RİZE | 0464 250 50 55 | BENZİNLİ GRUP |
| MEHMET BEYHAN | ESKİ MÜFTÜLÜK SİTESİ ALTI, BİM YANI SAHİL CAD.NO:212/B -MERKEZ | RİZE | 0464 213 23 29 | BENZİNLİ GRUP |
| UZMAN TEKNİK SERVİS | CAMİLİ ÖNÜ MAH CUMHURİYET CAD TOPUZ AP ALTI NO.19-MERKEZ | RİZE | 0464 223 69 69 | ELEKTRİKLİ |
| PINDAZ BOBİNAJ | YENİPAZAR MAH HOPA CAD NO 101E PINDAZ BOBİNAJ-ÇAYELİ | RİZE | 0464 532 29 28 | ELEKTRİKLİ |
| AKIŞ BOBİNAJ | ESKİ SANAYİ SİTESİ ULUS CADDESİ NO40-CANIK | SAMSUN | 0362 238 07 23 | ELEKTRİKLİ |
| KARDEŞLER MOTOR | GÜLSAN SAN. SİT. YENİ MH. 40.SOK. NO : 33-CANIK | SAMSUN | 0362 228 11 13 | BENZİNLİ GRUP |
| MUSAOĞLU TİCARET | ÇİLHANE MH. ALAÇAM CAD. NO:160-BAFRA | SAMSUN | 0535 948 94 59 | BENZİNLİ GRUP |
| KURTOĞLU ELEKTRİK BOBİNAJ | DEMİRCİLERARDI MAHALLESİ ŞEHİTLER CADDESİ NO:35/B-MERKEZ | SİVAS | 0542 5912394 | ELEKTRİKLİ |
| YEŞİLYURT MOTOR | SANAYİ SİTESİ K BLOK NO:16-SUŞEHİRİ | SİVAS | 0346 311 24 15 | TÜM ÜRÜNLER |
| TAŞ-HAN TEKNİK MOTOR | ZAFER MAH. İSTASYON CAD. NO.29-KANGAL | SİVAS | 0541 841 08 07 | BENZİNLİ GRUP |
| MISIRLI BOBİNAJ | ŞAİRNABİ MAH.160.SOK.KEREM APT ALTI NO:1/B-HALİLİYE | ŞANLIURFA | 0414 315 96 93 | ELEKTRİKLİ |
| YILDIZ BOBİNAJ | BAMYASUYU MAH. 156. SOK. NO.40/1-HALİLİYE | ŞANLIURFA | 0414 315 83 16 | BENZİNLİ GRUP |
| ÖZYİL ELEKTRİK ENDÜSTRİYEL YAPI MLZ. SERVİS | FEVZİPAŞA MAH.HAYRİ BATUR CAD. 6.BLOK 7-6-ÇERKEZKÖY | TEKİRDAĞ | 0539 681 57 56 | TÜM ÜRÜNLER |
| BIRKAN TEKNİK | ŞEHSİNAN MAH EREĞLİ SOK KILAVUZ İŞ HANI NO:2-ÇORLU | TEKİRDAĞ | 0282 654 50 91 | ELEKTRİKLİ |
| ÇETİN ELEKTRİK BOBİNAJ | SANAYİ SİTESİ CAMİ ALTI NO.22 -MERKEZ | TOKAT | 0356 214 63 07 | ELEKTRİKLİ |
| GELİŞKEN ELEKTRİK & BOBİNAJ | CEDİD MAH. HAPAN CAD. NO: 1/D -ZİLE | TOKAT | 0356 317 31 10 | TÜM ÜRÜNLER |
| ÖZEN BOBİNAJ | DEMİRKİRLAR İŞ MER. CAMİLİ ALTI NO 10 DEĞİRMENDERE -MERKEZ | TRABZON | 0462 325 43 23 | ELEKTRİKLİ |
| HÜSEYİNOĞLU TİCARET | PAZAR KAPI MH. SANDIKÇILAR SK. NO:54-MERKEZ | TRABZON | 0462 322 59 25 | BENZİNLİ GRUP |
| ÇİZGİ AVM İNŞ.TUR.NAK.TEK.SAN.TİC.LTD.ŞTİ. | SLAKLI MH.ATATÜRK BLV. PTT SK.NO.2/B-OF | TRABZON | 0462 771 66 15 | TÜM ÜRÜNLER |
| TIRYAKI BOBİNAJ | BÜYÜK SAN.SİT. SOSYAL HİZMET BİNASI NO.12-MERKEZ | TRABZON | 0462 325 25 93 | ELEKTRİKLİ |
| UFUK BOBİNAJ - MEHMET GÜNDÜZ | İSTİKLAL CD. TURNALAR APT. NO.18/32-MERKEZ | YALOVA | 0226 811 32 45 | ELEKTRİKLİ |
| ARSLAN MOTOR - SULTAN ARSLAN | FEVZİÇAKMAK MAH.NEVZAT ŞENER BLV.NO.541/8-SARIKAYA | YOZGAT | 0544 793 68 01 | BENZİNLİ GRUP |
| ÇAĞRI ELEKTRİK | YENİ MH.OKTAY OLCAY YURTBAY CADDESİ NO:32/D -ÇAYCUMA | ZONGULDAK | 0553 699 66 67 | ELEKTRİKLİ |
| YILMAZLAR MOTOR | BELEDİYE BLV. ALPARSLAN SK. NO 26-MERKEZ | ZONGULDAK | 0372 251 25 73 | BENZİNLİ GRUP |
| SAYAN TİCARET - İBRAHİM SAYAN | BELEN SAN.SİT.B BLOK NO.2-KDZ.EREĞLİ | ZONGULDAK | 0533 928 52 59 | BENZİNLİ GRUP |





ÜRÜN KATALOĞU

2020



EINHELL TURKEY DIŐ TİCARET A.Ő.

Őerifali Mah. Bayraktar Blv. Beyit Sok. No:7 34775
Ümraniye / İstanbul - Türkiye



+ 90 (216) 456 60 60



+ 90 (216) 456 60 84



www.einhell.com.tr



Info@einhell.com.tr



[@EinhellTurkey](https://www.facebook.com/EinhellTurkey)



[@EinhellTurkiye](https://www.instagram.com/EinhellTurkiye)



Teknik Servis Destek Hattı
0533 543 09 60

